



AUDITORES

Avda. Tolosa, 5 4º izda
20018 San Sebastián

**FUNDACIÓN BASQUE CENTER FOR MACROMOLECULAR DESIGN AND
ENGINEERING – POLYMAT FUNDAZIOA**

INFORME DE AUDITORÍA
Cuentas Anuales del ejercicio anual terminado el 31 de diciembre de 2018



Donostia-San Sebastián, 7 de marzo de 2019



AUDITORES

Avda. Tolosa, 5 4º izda
20018 San Sebastián

INFORME DE AUDITORÍA DE CUENTAS ANUALES EMITIDO POR UN AUDITOR INDEPENDIENTE

Al Patronato de:

FUNDACIÓN BASQUE CENTER FOR MACROMOLECULAR DESIGN AND ENGINEERING – POLYMAT FUNDAZIOA

Opinión

Hemos auditado las Cuentas Anuales de la FUNDACIÓN BASQUE CENTER FOR MACROMOLECULAR DESIGN AND ENGINEERING – POLYMAT FUNDAZIOA, que comprenden el balance a 31 de diciembre de 2018, la cuenta de pérdidas y ganancias abreviada y la memoria correspondientes al ejercicio terminado en dicha fecha.

En nuestra opinión, las cuentas anuales adjuntas expresan, en todos los aspectos significativos, la imagen fiel del patrimonio y de la situación financiera de la FUNDACIÓN BASQUE CENTER FOR MACROMOLECULAR DESIGN AND ENGINEERING – POLYMAT FUNDAZIOA a 31 de diciembre de 2018, así como de sus resultados y flujos de efectivo correspondientes al ejercicio terminado en dicha fecha, de conformidad con el marco normativo de información financiera que resulta de aplicación que se identifica en la nota 2 de las cuentas anuales adjuntas y, en particular, con los principios y criterios contables contenidos en el mismo.

Fundamento de la opinión

Hemos llevado a cabo nuestra auditoría de conformidad con la normativa reguladora de la actividad de auditoría de cuentas vigente en España. Nuestras responsabilidades de acuerdo con dichas normas se describen más adelante en la sección *Responsabilidades del auditor* en relación con la auditoría de las cuentas anuales de nuestro informe.

Somos independientes de la Fundación de conformidad con los requerimientos de ética, incluidos los de independencia, que son aplicables a nuestra auditoría de las cuentas anuales en España según lo exigido por la normativa reguladora de la actividad de auditoría de cuentas. En este sentido, no hemos prestado servicios distintos a los de la auditoría de cuentas ni han concurrido situaciones o circunstancias que, de acuerdo con lo establecido en la citada normativa reguladora, hayan afectado a la necesaria independencia de modo que se haya visto comprometida.

Consideramos que la evidencia de auditoría que hemos obtenido proporciona una base suficiente y adecuada para nuestra opinión.

Aspectos más relevantes de la auditoría

Los aspectos más relevantes de la auditoría son aquellos que, según nuestro juicio profesional, han sido considerados como los riesgos de incorrección material más significativos en nuestra auditoría de las cuentas anuales del periodo actual. Estos riesgos han sido tratados en el contexto de nuestra auditoría de las cuentas anuales en su conjunto, y en la formación de nuestra opinión sobre éstos, y no expresamos una opinión por separado sobre esos riesgos.



Subvenciones recibidas (Nota 13 de la memoria adjunta)

La Fundación recibe ayudas de diversos organismos públicos y privados para sufragar los gastos derivados de su actividad y las inversiones llevadas a cabo. Las correspondientes a los gastos específicos se reconocen en la cuenta de pérdidas y ganancias en el mismo ejercicio en que fueron devengados y las concedidas para compensar déficit de explotación en el ejercicio en que se conceden, salvo cuando se destinan a compensar déficit de explotación de ejercicios futuros, en cuyo caso se imputan en dichos ejercicios. Respecto a las subvenciones relacionadas con la adquisición de inmovilizado, se imputan como ingresos del ejercicio en proporción a la amortización de los correspondientes activos o, en su caso, cuando se produzca su enajenación, corrección valorativa por deterioro o baja en balance. La cuantía de los ingresos recibidos por subvenciones en capital, en el ejercicio 2018, ascendió a 232.509,63 euros y en concepto de subvenciones en explotación a 2.474.620,12 euros.

Tanto por su relevancia en la cuenta de pérdidas y ganancias como por los eventuales riesgos de periodificación de los derechos de cobro e imputación en resultados de las subvenciones devengadas y concedidas, se han llevado a cabo pruebas tendentes a verificar su correcto devengo y registro en el período correcto. Como resultado de nuestros procedimientos, no hemos identificado casos de reconocimiento inapropiado de derechos de cobro ni de ingresos.

Responsabilidad de los miembros del Patronato en relación con las cuentas anuales

Los miembros del Patronato de la Fundación son responsables de formular las cuentas anuales adjuntas, de forma que expresen la imagen fiel del patrimonio, de la situación financiera y de los resultados de la FUNDACIÓN BASQUE CENTER FOR MACROMOLECULAR DESIGN AND ENGINEERING – POLYMAT FUNDAZIOA, de conformidad con el marco normativo de información financiera aplicable a la entidad en España y del control interno que consideren necesario para permitir la preparación de las Cuentas Anuales libres de incorrección material, debida a fraude o error.

En la preparación de las cuentas anuales, los miembros del patronato son responsables de la valoración de la capacidad de la Fundación para continuar como empresa en funcionamiento, revelando, según corresponda, las cuestiones relacionadas con empresa en funcionamiento y utilizando el principio contable de empresa en funcionamiento excepto si los patronos tienen intención de liquidar la Fundación o de cesar sus operaciones, o bien no exista otra alternativa realista.

Responsabilidad del auditor en relación con la auditoría de las cuentas anuales

Nuestros objetivos son obtener una seguridad razonable de que las cuentas anuales en su conjunto están libres de incorrección material, debida a fraude o error, y emitir un informe de auditoría que contiene nuestra opinión.

Seguridad razonable es un alto grado de seguridad, pero no garantiza que una auditoría realizada de conformidad con la normativa reguladora de la actividad de auditoría de cuentas vigente en España siempre detecte una incorrección material cuando existe. Las incorrecciones pueden deberse a fraude o error y se consideran materiales si, individualmente o de forma agregada, puede preverse razonablemente que influyan en las decisiones económicas que los usuarios toman basándose en las cuentas anuales.

Como parte de una auditoría de conformidad con la normativa reguladora de la actividad de auditoría de cuentas en España, aplicamos nuestro juicio profesional y mantenemos una actitud de escepticismo profesional durante toda la auditoría. También:



- Identificamos y valoramos los riesgos de incorrección material en las cuentas anuales, debida a fraude o error, diseñamos y aplicamos procedimientos de auditoría para responder a dichos riesgos y obtenemos evidencia de auditoría suficiente y adecuada para proporcionar una base para nuestra opinión. El riesgo de no detectar una incorrección material debida a fraude es más elevado que en el caso de una incorrección material debida a error, ya que el fraude puede implicar colusión, falsificación, omisiones deliberadas, manifestaciones intencionadamente erróneas, o la elusión del control interno.
- Obtenemos conocimiento del control interno relevante para la auditoría con el fin de diseñar procedimientos de auditoría que sean adecuados en función de las circunstancias, y no con la finalidad de expresar una opinión sobre la eficacia del control interno de la entidad.
- Evaluamos si las políticas contables aplicadas son adecuadas y la razonabilidad de las estimaciones contables y la correspondiente información revelada por los administradores.
- Concluimos sobre si es adecuada la utilización, por los administradores, del principio contable de empresa en funcionamiento y, basándonos en la evidencia de auditoría obtenida, concluimos sobre si existe o no una incertidumbre material relacionada con hechos o con condiciones que pueden generar dudas significativas sobre la capacidad de la Fundación para continuar como empresa en funcionamiento. Si concluimos que existe una incertidumbre material, se requiere que llamemos la atención en nuestro informe de auditoría sobre la correspondiente información revelada en las cuentas anuales o, si dichas revelaciones no son adecuadas, que expresemos una opinión modificada. Nuestras conclusiones se basan en la evidencia de auditoría obtenida hasta la fecha de nuestro informe de auditoría. Sin embargo, los hechos o condiciones futuros pueden ser la causa de que la Fundación deje de ser una empresa en funcionamiento.
- Evaluamos la presentación global, la estructura y el contenido de las cuentas anuales, incluida la información revelada, y si las cuentas anuales representan las transacciones y hechos subyacentes de un modo que logran expresar la imagen fiel.

Nos comunicamos con los administradores de la entidad en relación con, entre otras cuestiones, el alcance y el momento de realización de la auditoría planificados y los hallazgos significativos de la auditoría, así como cualquier deficiencia significativa del control interno que identificamos en el transcurso de la auditoría.

Entre los riesgos que han sido objeto de comunicación a los administradores de la entidad, determinamos las que han sido de la mayor significatividad en la auditoría de las cuentas anuales del periodo actual y que son, en consecuencia, los riesgos considerados más significativos.

Describimos esos riesgos en nuestro informe de auditoría salvo que las disposiciones legales o reglamentarias prohíban revelar públicamente la cuestión.

GABINO MESA AUDITORES, S.L.P.
Sociedad inscrita en el ROAC nº S2256



Fdo: Rut Osambela Irigoyen

Socia-auditora de cuentas (ROAC nº 22251)

Donostia-San Sebastián, 7 de marzo de 2019



GABINO MESA AUDITORES,
S.L.P.

2019 Núm. 03/19/00104


SELLO CORPORATIVO: 96,00 EUR

Informe de auditoría de cuentas sujeto
a la normativa de auditoría de cuentas
española o internacional



POLYMAT
Basque Center for
Macromolecular Design and Engineering

CLASE 8.ª
1.50x2.50 cm (59x98 mm)



0M7862176

**BASQUE CENTER FOR MACROMOLECULAR
DESIGN AND ENGINEERING - POLYMAT FUNDAZIOA**

Cuentas Anuales del ejercicio 2018



CLASE 8.ª



OM7862177

BASQUE CENTER FOR MACROMOLECULAR DESIGN AND ENGINEERING – POLYMAT FUNDACIÓ
BALANCE AL CIERRE DEL EJERCICIO 2018
(Euros)

ACTIVO	NOTAS MEMORIA	2018	2017	PATRIMONIO NETO Y PASIVO	NOTAS MEMORIA	2018	2017
A) ACTIVO NO CORRIENTE		4.680.286,83	3.051.545,37	A) PATRIMONIO NETO		8.274.943,09	5.369.236,73
I. Inmovilizado intangible	Nota 5	9.734,15	29.610,56	A-1) Fondos propios	Nota 10	308.230,30	292.606,76
5. Aplicaciones informáticas		9.734,15	29.610,56	I. Dotación fundacional		200.000,00	200.000,00
III. Inmovilizado material	Nota 6	793.043,48	804.446,55	1. Dotación fundacional		92.606,76	77.299,47
2. Instalaciones técnicas y otro inmovilizado material		793.043,48	804.446,55	2. Otras reservas		92.606,76	77.299,47
VI. Inversiones financieras a largo plazo	Nota 8	3.877.488,20	2.217.488,26	IV. Excedente del ejercicio		15.623,54	15.307,29
1. Instrumentos de patrimonio		8.074,20	8.074,20	A-3) Subvenciones, donaciones y legados recibidos	Nota 14	7.966.712,79	5.076.629,97
2. Créditos a terceros		3.889.414,00	2.209.414,06	I. Subvenciones		7.966.712,79	5.076.629,97
B) ACTIVO CORRIENTE		3.939.692,40	2.688.395,14	C) PASIVO CORRIENTE		345.015,14	370.703,78
IV. Deudores comerciales y otras cuentas a cobrar	Nota 8 y 14	3.014.286,40	1.737.114,09	III. Deudas a corto plazo	Nota 9	4.845,00	0,00
1. Clientes por ventas y prestaciones de servicios		17.500,00	15.000,00	5. Otros pasivos financieros		4.845,00	0,00
3. Deudores varios		2.891.009,47	1.582.231,28	VI. Acreedores comerciales y otras cuentas a pagar	Nota 9	252.667,85	358.203,78
4. Personal		105.776,93	63,15	1. Proveedores		142.147,27	237.498,44
6. Otros créditos con las Administraciones Públicas		105.776,93	139.819,66	3. Acreedores varios		(1.846,07)	19.445,57
VI. Inversiones financieras a corto plazo	Nota 8	7.183,78	4.853,54	4. Personal (remuneraciones pendientes de pago)		1.977,00	(0,97)
5. Otros activos financieros		7.183,78	4.853,54	6. Otras deudas con las Administraciones Públicas		110.389,66	101.250,74
VIII. Efectivo y otros activos líquidos equivalentes	Nota 8	918.222,22	946.427,51	VII. Periodificaciones a corto plazo	Nota 9	87.502,28	12.500,00
1. Tesorería		918.222,22	946.427,51				
TOTAL ACTIVO (A+B)		8.619.958,23	5.739.940,51	TOTAL PATRIMONIO NETO Y PASIVO (A+C)		8.619.958,23	5.739.940,51



CLASE 8.ª
CONTABILIDAD DE PATRIMONIO NETO

BASQUE CENTER FOR MACROMOLECULAR DESIGN AND ENGINEERING – POLYMAT FUNDAZIOA
CUENTA DE RESULTADOS CORRESPONDIENTE AL
EJERCICIO TERMINADO EL 31 DE DICIEMBRE DE 2018
(Euros)

DESCRIPCIÓN	NOTA	(Debe) Haber	
		2018	2017
1. Ingresos de la actividad propia			
d) Subvenciones imputados al excedente del ejercicio	Nota 14	2.474.620,12	2.183.632,76
2. Ventas y otros ingresos de la actividad mercantil		65.069,72	15.000,00
8. Gastos de personal			
a) Sueldos, salarios y asimilados	Nota 12	(1.937.627,16)	(1.747.974,50)
b) Cargas sociales		(1.512.394,38)	(1.369.057,27)
9. Otros gastos de la actividad			
a) Servicios exteriores	Nota 12	(586.510,24)	(435.316,79)
b) Tributos		(425.232,78)	(379.917,23)
10. Amortización del inmovilizado			
a) Servicios exteriores	Nota 12	(586.510,24)	(435.174,59)
b) Tributos		(1.911,96)	(142,20)
11. Subvenciones de capital traspasadas al resultado del ejerc.			
a) Donaciones y legados de capital traspasados al excedente del ejercicio	Nota 5 y 6	(232.042,70)	(192.447,45)
13. Deterioro y resultado por enajenaciones inmovilizado			
a) Deterioro y pérdidas	Nota 14	232.509,63	192.918,59
14. Otros resultados			
a) Deterioro y pérdidas	Nota 6	(467,04)	(471,22)
b) Otros resultados	Nota 12	(467,04)	(471,22)
A.1) EXCEDENTE DE LA ACTIVIDAD (1 + 2 + 8 + 9 + 10 + 11 + 14)		15.684,69	15.648,76
15. Ingresos financieros			
b) De valores negociables y otros instrumentos financieros		2,62	0,00
b.1) De terceros		2,62	0,00
b.2) De terceros		2,62	0,00
16. Gastos financieros			
b) Por deudas con terceros		(63,77)	(62,63)
18. Diferencias de cambio			
a) Diferencias de cambio		(63,77)	(62,63)
A.2) EXCEDENTE DE LAS OPERACIONES FINANCIERAS (15 + 16 + 17)		(61,15)	(341,47)
A.3) EXCEDENTE ANTES DE IMPUESTOS (A.1 + A.2)		15.623,54	15.307,29
20. Impuesto sobre beneficios			
A.4) EXCEDENTE DEL EJERCICIO PROCEDENTE DE OPERACIONES CONTINUADAS (A.3 + 20)		15.623,54	15.307,29
B) OPERACIONES INTERRUMPIDAS			
C) INGRESOS Y GASTOS IMPUTADOS DIRECTAMENTE AL PATRIMONIO NETO			
3. Subvenciones recibidas	Nota 14	5.597.212,58	1.049.649,85
C.1) VARIACIÓN DE PATRIMONIO NETO POR INGRESOS Y GASTOS RECONOCIDOS DIRECTAMENTE EN EL PATRIMONIO NETO (3)		5.597.212,58	1.049.649,85
D) RECLASIFICACIONES AL EXCEDENTE DEL EJERCICIO			
3. Subvenciones recibidas	Nota 14	(2.707.129,76)	(2.376.551,35)
D.1) VARIACIÓN DE PATRIMONIO NETO POR RECLASIFICACIONES AL EXCEDENTE DEL EJERCICIO (3)		(2.707.129,76)	(2.376.551,35)
E) VARIACIONES DE PATRIMONIO NETO POR INGRESOS Y GASTOS IMPUTADOS DIRECTAMENTE EN EL PATRIMONIO NETO (C.1 + D.1)		2.890.082,82	(1.326.901,70)
F) AJUSTES POR CAMBIOS DE CRITERIO		0,00	0,00
G) AJUSTES POR ERRORES		0,00	0,00
H) VARIACIONES EN LA DOTACIÓN FUNDACIONAL O FONDO SOCIAL		0,00	0,00
I) OTRAS VARIACIONES		0,00	0,00
J) RESULTADO TOTAL. VARIACIÓN DEL PATRIMONIO NETO EN EL EJERCICIO (A.4+E+F+G+H+I)		2.905.706,36	(1.311.594,41)



POLYMAT
Basque Center for
Macromolecular Design and Engineering

CLASE 8.ª
CONSEJO REGULADOR DE MARCA Y DISEÑO INDUSTRIAL



OM7862179

3

**MEMORIA ABREVIADA CORRESPONDIENTE AL EJERCICIO ANUAL
FINALIZADO EL 31 DE DICIEMBRE DE 2018 DE:
«BASQUE CENTER FOR MACROMOLECULAR DESIGN AND ENGINEERING – POLYMAT
FUNDAZIOA»**

NOTA 1.- CONSTITUCIÓN Y ACTIVIDAD DE LA ENTIDAD

Número de Registro	F-336
Denominación	BASQUE CENTER FOR MACROMOLECULAR DESIGN AND ENGINEERING, POLYMAT FUNDAZIOA
Domicilio Social	CL IBAETA, CAMPUS UPV/EHU, Avenida de Tolosa 72
Localidad	Donostia – San Sebastián
Provincia	Gipuzkoa
Código Postal	20.018
CIF	G75067454
Teléfono	943.50.60.61
Dirección de e-mail	idoia.azaldegui@polymat.eu
Página WEB	www.polymat.eu

La entidad BASQUE CENTER FOR MACROMOLECULAR DESIGN AND ENGINEERING – POLYMAT FUNDAZIOA (en adelante la Fundación) se constituyó con fecha 25 de abril de 2012 mediante escritura pública otorgada por el Notario de Bilbao Don José María Rueda Armentot, con número 1101 de protocolo.

La Fundación constituida de conformidad con la Ley 12/1994 de 17 de junio de Fundaciones del País Vasco, es una organización constituida sin ánimo de lucro, cuyos socios fundadores son la Fundación IKERBASQUE/IKERBASQUE Fundazioa y la Universidad del País Vasco (UPV)/Euskal Herriko Unibertsitatea (EHU).

Tiene su domicilio social en la Universidad de País Vasco/Euskal Herriko Unibertsitatea, Campus de Gipuzkoa, Ibaeta, Donostia-San Sebastián, con CIF G75067454, y se encuentra inscrita en el Registro de Fundaciones desde la fecha 29 de junio de 2012.

Su objeto social está descrito en el artículo 3º de sus Estatutos sociales y consiste en constituir centro de investigación orientada y estratégica de excelencia a nivel internacional en polímeros en cooperación con la Universidad del País Vasco/Euskal Herriko Unibertsitatea y los principales centros de investigación en este ámbito a nivel nacional e internacional, que sea acorde con los intereses de la sociedad, contribuyendo a su desarrollo y bienestar social, y que propicie el avance científico internacional. Se citan como actividades concretas más importantes e inmediatas las siguientes:



POLYMAT
Basque Center for
Macromolecular Design and Engineering

CLASE 8.^a
REGISTRO DE MARCAS



OM7862180

4

- a. Impulsar un centro de investigación y desarrollo de excelencia internacional en el ámbito de la síntesis, caracterización, ensamblado y procesado de polímeros.
- b. Realizar investigación fundamental orientada y estratégica en materiales poliméricos. En particular, la Fundación perseguirá la excelencia a nivel internacional en áreas como la catálisis, los polímeros recombinantes, biocompatibles y biodegradables y en síntesis ortogonal, así como la obtención de polímeros híbridos.
- c. Impulsar la difusión y transferencia de conocimiento en materiales poliméricos para su aprovechamiento por la comunidad científica y la sociedad en general.
- d. Colaborar con la Universidad del País Vasco/Euskal Herriko Unibertsitatea en la formación de Máster y Doctorado en aspectos relacionados con los polímeros y sus aplicaciones.
- e. Favorecer la producción, promoción y divulgación del conocimiento científico y técnico. La Fundación extenderá especialmente sus esfuerzos a la I+D sobre temas clave como aplicación de los polímeros al campo de la energía, y de las aplicaciones biomédicas.
- f. Mejorar la capacidad de la CAPV y de la Universidad del País Vasco/Euskal Herriko Unibertsitatea en la atracción de fondos competitivos y de talento investigador para el impulso de las labores de investigación en materiales poliméricos.
- g. Establecer colaboraciones científicas y académicas con universidades y centros de investigación. Promover la colaboración científica con universidades, centros de investigación, centros tecnológicos y empresas existentes en la CAPV y los ámbitos nacional e internacional.
- h. Obtener recursos propios, subvenciones, becas, ayudas y donaciones otorgadas tanto por instituciones públicas como por personas físicas y jurídicas privadas, destinadas a financiar actuaciones que faciliten la consecución de los objetivos fundacionales.
- i. Organizar encuentros científicos nacionales e internacionales.
- j. Colaborar con la Universidad del País Vasco/Euskal Herriko Unibertsitatea para promover cuantas actuaciones tiendan a la consolidación de ésta como polo de relevancia internacional en formación, investigación, transferencia e innovación en el área de polímeros.
- k. Cualquier otra actividad que contribuya a la consecución del objetivo principal y de las finalidades fundacionales.

A 31 de diciembre de 2018 la Fundación no está obligada, de acuerdo con el contenido del artículo 42 y, en su caso, del 43 del Código de Comercio, a formular Cuentas Anuales consolidadas.



NOTA 2.- BASES DE PRESENTACION DE LAS CUENTAS ANUALES

a) Imagen Fiel

Las Cuentas Anuales del ejercicio 2018 adjuntas, se han preparado a partir de los registros contables de la Fundación y muestran la imagen fiel del patrimonio, de la situación financiera y de los resultados de la Fundación. Estas Cuentas Anuales se encuentran pendientes de aprobación por el Patronato, no obstante, se estima que serán aprobadas sin modificaciones.

Los estados financieros adjuntos correspondientes al ejercicio anual terminado el 31 de diciembre de 2018, se presentan conforme a los modelos establecidos en el Plan General de Contabilidad de las entidades sin fines lucrativos, plan contable aprobado mediante resolución de 26 de marzo de 2013 del Instituto de Contabilidad y Auditoría de Cuentas (ICAC).

La moneda funcional en la que se han formulado las presentes Cuentas Anuales del ejercicio 2018 es el Euro.

b) Principios contables no obligatorios aplicados

No ha sido aplicado ningún principio contable no obligatorio.

c) Aspectos críticos de la valoración y estimación de la incertidumbre

Las Cuentas Anuales del ejercicio terminado el 31 de diciembre de 2018 han sido formuladas conforme al principio de empresa en funcionamiento, sin que exista ningún tipo de riesgo importante que pueda suponer cambios significativos en el valor de los activos o pasivos en el ejercicio siguiente.

En la elaboración de las cuentas anuales adjuntas se han utilizado estimaciones para valorar algunos de los activos, pasivos, ingresos, gastos y compromisos que figuran registrados en ellas. Básicamente estas estimaciones se refieren a la vida útil de los activos materiales e intangibles.

A pesar de que estas estimaciones se han realizado sobre la base de la mejor información disponible al cierre del ejercicio 2018, es posible que acontecimientos que puedan tener lugar en el futuro obliguen a modificarlas (al alza o a la baja) en los próximos ejercicios, lo que se realizaría, en su caso, de forma prospectiva.

d) Comparación de la información

De acuerdo con la legislación mercantil, la información contenida en esta memoria referida al ejercicio 2018 se presenta, a efectos comparativos con la información relativa al ejercicio 2017.



e) **Elementos recogidos en varias partidas**

Las Cuentas Anuales no tienen ninguna partida que haya sido objeto de agrupación en el balance o en la cuenta de pérdidas y ganancias.

f) **Cambios en criterios contables**

No se han realizado cambios en criterios contables.

g) **Corrección de errores**

No se han detectado errores existentes a cierre de ejercicio que obliguen a reformular las cuentas anuales.

NOTA 3.- EXCEDENTE DEL EJERCICIO

El excedente del ejercicio 2018 se corresponde principalmente a los ingresos derivados de los servicios prestados por la Fundación.

La propuesta sobre la aplicación del excedente positivo de 2018, el cual asciende a 15.623,54 euros, formulada por el Patronato de la Fundación es la siguiente:

Conceptos	2018	2017
Base de Reparto:		
Pérdidas y Ganancias (excedente)	15.623,54	15.307,29
Distribución:		
Reservas voluntarias	15.623,54	15.307,29



POLYMAT
Basque Center for
Macromolecular Design and Engineering

CLASE 8.ª



OM7862183

7

NOTA 4.- NORMAS DE REGISTRO Y VALORACIÓN

a) Inmovilizado intangible:

Patentes, licencias, marcas similares y aplicaciones informáticas: Las licencias para programas informáticos adquiridas a terceros se capitalizan sobre la base de los costes en que se ha incurrido para adquirirlas y prepararlas para usar el programa específico (Nota 5). Estos costes se amortizan durante sus vidas útiles estimadas (2 años).

Los gastos relacionados con el mantenimiento de programas informáticos se reconocen como gasto cuando se incurre en ellos. Los costes directamente relacionados con la producción de programas informáticos únicos e identificables controlados por la Fundación, y que sea probable que vayan a generar beneficios económicos superiores a los costes durante más de un año, se reconocen como activos intangibles. Los costes directos incluyen los gastos del personal que desarrolla los programas informáticos y un porcentaje adecuado de gastos generales.

b) Inmovilizado material:

b.1) Coste:

Los bienes comprendidos en el inmovilizado material se valoran a precio de adquisición o al coste de producción (Nota 6).

Forman parte del inmovilizado material los costes financieros correspondientes a la financiación de los proyectos de instalaciones técnicas cuyo periodo de construcción supera el año, hasta la preparación del activo para su uso.

Los costes de renovación, ampliación o mejora son incorporados al activo como mayor valor del bien exclusivamente cuando suponen un aumento de su capacidad, productividad o prolongación de su vida útil.

Los gastos periódicos de mantenimiento, conservación y reparación se imputan a resultados, siguiendo el principio del devengo, como coste del ejercicio en que se incurren.

Se registra la pérdida por deterioro del valor de un elemento del inmovilizado material cuando su valor neto contable supera a su importe recuperable, entendiéndose éste como el mayor importe entre su valor razonable menos los costes de venta y su valor en uso.

b.2) Amortización:

La amortización de estos activos comienza cuando los activos están listos para el uso para el que fueron proyectados.



La amortización se calcula, aplicando el método lineal, sobre el coste de adquisición de los activos menos su valor residual; entendiéndose que los terrenos sobre los que se asientan los edificios y otras construcciones tienen una vida útil indefinida y que, por tanto, no son objeto de amortización.

La dotación anual a la amortización de los bienes de carácter general se calcula por el método lineal en función de la vida útil estimada de los diferentes bienes, a partir de su entrada en funcionamiento.

c) Deterioro de valor de activos intangibles y materiales

En el ejercicio 2018 la Fundación no ha registrado pérdidas por deterioro del inmovilizado material y/o intangible.

d) Instrumentos financieros:

d.1) Activos financieros

Con carácter general, se reconocen en el balance de situación cuando se lleva a cabo su adquisición y se registran inicialmente por su valor razonable, incluyendo en general los costes de la operación. Las diferentes categorías de activos financieros son las siguientes:

a) Préstamos y partidas a cobrar

En esta categoría se han incluido los activos financieros que se han originado en la venta de bienes y prestación de servicios por operaciones de tráfico de la Fundación. También se han incluido aquellos activos financieros que no se han originado en las operaciones de tráfico de la Fundación y que no siendo instrumentos de patrimonio ni derivados, presentan unos cobros de cuantía determinada o determinable.

Estos activos financieros se han valorado por su valor razonable que no es otra cosa que el precio de la transacción, es decir, el valor razonable de la contraprestación más todos los costes que le han sido directamente atribuibles.

Posteriormente, estos activos se han valorado por su coste amortizado, imputando en la cuenta de pérdidas y ganancias los intereses devengados, aplicando el método del interés efectivo.

Los préstamos y partidas a cobrar por operaciones comerciales con vencimiento no superior a un año y que no tienen un tipo de interés contractual, cuyo cobro se espera que sea en el corto plazo, se han valorado por su valor nominal.



Por coste amortizado se entiende el coste de adquisición de un activo o pasivo financiero menos los reembolsos de principal y corregido (en más o menos, según sea el caso) por la parte imputada sistemáticamente a resultados de la diferencia entre el coste inicial y el correspondiente valor de reembolso al vencimiento. En el caso de los activos financieros, el coste amortizado incluye, además las correcciones a su valor motivadas por el deterioro que hayan experimentado.

El tipo de interés efectivo es el tipo de actualización que iguala exactamente el valor de un instrumento financiero a la totalidad de sus flujos de efectivo estimados por todos los conceptos a lo largo de su vida remanente.

Los depósitos y fianzas se reconocen por el importe desembolsado para hacer frente a los compromisos contractuales.

Se reconocen en el resultado del periodo las dotaciones y retrocesiones de provisiones por deterioro del valor de los activos financieros por diferencia entre el valor en libros y el valor actual de los flujos de efectivo recuperables.

b) Activos financieros a coste:

Su valoración posterior es a coste, menos, en su caso, el importe acumulado de las correcciones valorativas por deterioro.

Cuando existe evidencia objetiva de que el valor en libros de estos activos no será recuperable, se efectúan las correcciones valorativas por la diferencia entre su valor en libros y el importe recuperable, entendiendo éste como el mayor importe entre su valor razonable menos los costes de venta y el valor actual de los flujos de efectivo futuros de la inversión.

En las inversiones en el patrimonio de empresas que no son del grupo, multigrupo o asociadas, admitidas a cotización, se utiliza como valor actual el de cotización del activo. Si no están admitidas a cotización, se toma en consideración el patrimonio neto de la entidad participada corregido por las plusvalías tácitas existentes en la fecha de la valoración.

Las correcciones valorativas por deterioro y, en su caso, su reversión, se registran como gasto o ingreso, respectivamente, en la cuenta de pérdidas y ganancias, teniendo la reversión como límite el valor en libros de la inversión que estaría reconocida en la fecha de reversión si no se hubiese registrado el deterioro del valor.

c) Efectivo y otros activos líquidos equivalentes:

En esta partida se registra el efectivo en caja y bancos, depósitos a la vista y otras inversiones a corto plazo de alta liquidez que son rápidamente realizables en caja y que no tienen riesgo de cambios en su valor.



POLYMAT
Basque Center for
Macromolecular Design and Engineering

CLASE 8.ª



OM7862186

10

d) Intereses recibidos de activos financieros

Los devengados con posterioridad a adquisición se reconocen como ingresos en la cuenta de pérdidas y ganancias. Los intereses se reconocen utilizando el método del tipo de interés efectivo y los dividendos cuando se declara el derecho del socio a recibirlo.

A estos efectos, en la valoración inicial de los activos financieros se registran de forma independiente, atendiendo a su vencimiento, el importe de los intereses explícitos devengados y no vencidos en dicho momento así como el importe de los dividendos acordados por el órgano competente en el momento de la adquisición.

Correcciones valorativas por deterioro

Al cierre del ejercicio, se han efectuado las correcciones valorativas necesarias por la existencia de evidencia objetiva de que el valor en libros de una inversión no es recuperable.

El importe de dicha corrección es la diferencia entre el valor en libros del activo financiero y el importe recuperable. Se entiende por importe recuperable como el mayor importe entre su valor razonable menos los costes de venta y el valor actual de los flujos de efectivo futuros derivados de la inversión.

Las correcciones valorativas por deterioro, y en su caso, su reversión se han registrado como un gasto o un ingreso respectivamente en la cuenta de pérdidas y ganancias. La reversión tiene el límite del valor en libros del activo financiero.

En particular, al final del ejercicio se comprueba la existencia de evidencia objetiva de que el valor de un crédito (o de un grupo de créditos con similares características de riesgo valorados colectivamente) se ha deteriorado como consecuencia de uno o más eventos que han ocurrido después de su reconocimiento inicial y que han ocasionado una reducción o un retraso en los flujos de efectivo que se habían estimado recibir en el futuro y que puede estar motivado por insolvencia del deudor.

La pérdida por deterioro será la diferencia entre su valor en libros y el valor actual de los flujos de efectivo futuros que se han estimado que se van a recibir, descontándolos al tipo de interés efectivo calculado en el momento de su reconocimiento inicial.



d.2) Pasivos financieros

Las diferentes categorías de pasivos financieros son las siguientes:

a) Débitos y partidas a pagar

En esta categoría se han incluido los pasivos financieros que se han originado en la compra de bienes y servicios por operaciones de tráfico de la Fundación y aquellos que no siendo instrumentos derivados, no tienen un origen comercial.

Inicialmente, estos pasivos financieros se han registrado por su valor razonable que es el precio de la transacción más todos aquellos costes que han sido directamente atribuibles.

Posteriormente, se han valorado por su coste amortizado. Los intereses devengados se han contabilizado en la cuenta de pérdidas y ganancias, aplicando el método de interés efectivo.

Los débitos por operaciones comerciales con vencimiento no superior a un año y que no tienen un tipo de interés contractual, así como los desembolsos exigidos por terceros sobre participaciones, cuyo pago se espera que sea en el corto plazo, se han valorado por su valor nominal.

Los acreedores comerciales no devengan explícitamente intereses y se registran por su valor nominal.

b) Pasivos financieros mantenidos para negociar

Se incluye en esta categoría los pasivos financieros que se emita principalmente con el propósito de readquirirlo en el corto plazo, forme parte de una cartera de instrumento financiero y gestionado conjuntamente o sea un instrumento financiero que no sea un contrato de garantía financiera, ni esté designado como instrumento financiero.

Se valora por el precio de transacción, que equivale al valor razonable. Los costes de transacción que le sean directamente atribuibles se imputan en la cuenta de resultados.

d.3) Bajas de activos y pasivos financieros.

Los criterios empleados para dar de baja un activo financiero son que haya expirado o se hayan cedido los derechos contractuales sobre los flujos de efectivo del activo financiero, siendo necesario que se hayan transferido de manera substancial los riesgos y beneficios inherentes a su propiedad.

Una vez se ha dado de baja el activo, la ganancia o pérdida surgida de esta operación formará parte del resultado del ejercicio en el que ésta se haya producido.



En el caso de los pasivos financieros la Fundación los da de baja cuando la obligación se ha extinguido. También se da de baja un pasivo financiero cuando se produce un intercambio de instrumentos financieros con condiciones substancialmente diferentes.

La diferencia entre el valor en libros del pasivo financiero y la contraprestación pagada incluidos los costes de transacción atribuibles, se recoge en la cuenta de pérdidas y ganancias del ejercicio en que tenga lugar.

e) Impuesto sobre beneficios

De conformidad con lo dispuesto en la Norma Foral 3/2004, de 7 de abril, de régimen fiscal de las entidades sin fines lucrativos y de los incentivos fiscales al mecenazgo, la Fundación está exenta del Impuesto sobre Sociedades por los rendimientos obtenidos, directa o indirectamente, en el ejercicio de las actividades que constituyen su objeto social o su finalidad específica, excluidos los sometidos a tributación expresamente por dicha Norma.

f) Ingresos y gastos

Los ingresos y gastos se imputan en función del principio del devengo, es decir, cuando se produce la corriente real de bienes y servicios que los mismos representan, con independencia del momento en que se produzca la corriente monetaria o financiera derivada de ellos. Concretamente, los ingresos se calculan al valor razonable de la contraprestación a recibir y representan los importes a cobrar por los bienes entregados y los servicios prestados en el marco ordinario de la actividad, deducidos los descuentos e impuestos.

Los ingresos por intereses se devengan siguiendo un criterio financiero temporal, en función del principal pendiente de pago y el tipo de interés efectivo aplicable.

g) Provisiones y contingencias

Las provisiones se reconocen únicamente en base a hechos presentes o pasados que generen obligaciones futuras. Se cuantifican teniendo en consideración la mejor información disponible sobre las consecuencias del suceso que las motivan y son reestimadas con ocasión de cada cierre contable. Se utilizan para afrontar las obligaciones específicas para las que fueron originalmente reconocidas. Se procede a su reversión total o parcial, cuando dichas obligaciones dejan de existir o disminuyen.



h) Criterios empleados para el registro y valoración de los gastos de personal

Los gastos de personal incluyen todos los haberes y las obligaciones de orden social obligatorias o voluntarias devengadas en cada momento, reconociendo las obligaciones por pagas extras, vacaciones o haberes variables y sus gastos asociados.

De conformidad con la reglamentación laboral vigente, la Fundación está obligada al pago de indemnizaciones a los empleados con los que, bajo determinadas condiciones, rescinda sus relaciones laborales.

i) Subvenciones recibidas

Las subvenciones no reintegrables se registran como ingresos directamente imputados al patrimonio neto y se reconocen como ingresos sobre una base sistemática y racional de forma correlacionada con los gastos derivados de la subvención. Las subvenciones no reintegrables recibidas de los socios se registran directamente en fondos propios.

A estos efectos, una subvención se considera no reintegrable cuando existe un acuerdo individualizado de concesión de la subvención, se han cumplido todas las condiciones establecidas para su concesión y no existen dudas razonables de que se cobrará.

Las subvenciones de carácter monetario se valoran por el valor razonable del importe concedido y las subvenciones no monetarias por el valor razonable del bien recibido, referidos ambos valores al momento de su reconocimiento.

Las subvenciones no reintegrables relacionadas con la adquisición de inmovilizado intangible, material e inversiones inmobiliarias se imputan como ingresos del ejercicio en proporción a la amortización de los correspondientes activos o, en su caso, cuando se produzca su enajenación, corrección valorativa por deterioro o baja en balance. Por su parte, las subvenciones no reintegrables relacionadas con gastos específicos se reconocen en la cuenta de pérdidas y ganancias en el mismo ejercicio en que se devengan los correspondientes gastos y las concedidas para compensar déficit de explotación en el ejercicio en que se conceden, salvo cuando se destinan a compensar déficit de explotación de ejercicios futuros, en cuyo caso se imputan en dichos ejercicios.

j) Transacciones entre partes vinculadas

En el supuesto de existir, las operaciones entre partes vinculadas, con independencia del grado de vinculación, se contabilizan de acuerdo con las normas generales. Los elementos objeto de las transacciones que se realicen se contabilizarán en el momento inicial por su valor razonable. La valoración posterior se realiza de acuerdo con lo previsto en las normas particulares para las cuentas que corresponda.



NOTA 5.- INMOVILIZADO INTANGIBLE

Los importes y las variaciones experimentadas de las partidas que componen el Inmovilizado Intangible y su amortización acumulada durante los ejercicios 2018 y 2017 es el siguiente:

Ejercicio 2018:

Descripción	Saldo a 31/12/17	Altas	Saldo a 31/12/18
Coste -			
Patentes, licencias, marcas y similares	2.487,00	0,00	2.487,00
Aplicac. informáticas	165.303,24	2.840,00	168.143,24
Suma	167.790,24	2.840,00	170.630,24
Amortización acumulada -			
Patentes, licencias, marcas y similares	(2.487,00)	0,00	(2.487,00)
Aplicac. informáticas	(135.692,68)	(22.716,41)	(158.409,09)
Suma	(138.179,68)	(22.716,41)	(160.896,09)
Inmovilizado Intangible Neto	29.610,56		9.734,15

Ejercicio 2017:

Descripción	Saldo a 31/12/16	Altas	Saldo a 31/12/17
Coste -			
Patentes, licencias, marcas y similares	2.487,00	0,00	2.487,00
Aplicac. informáticas	151.106,44	14.196,80	165.303,24
Suma	153.593,44	14.196,80	167.790,24
Amortización acumulada -			
Patentes, licencias, marcas y similares	(2.487,00)	0,00	(2.487,00)
Aplicac. informáticas	(112.228,02)	(23.464,66)	(135.692,68)
Suma	(114.715,02)	(23.464,66)	(138.179,68)
Inmovilizado Intangible Neto	38.878,42		29.610,56



No se ha producido ninguna circunstancia que haya supuesto una incidencia significativa que afecte al ejercicio presente o a las estimaciones de los costes de desmantelamiento, retiro o rehabilitación, vidas útiles y métodos de amortización de ejercicios futuros.

Al cierre del ejercicio 2018 la Fundación tiene elementos de su inmovilizado intangible que se encuentren 100% amortizados y en uso, cuyo coste y amortización acumulada a la mencionada fecha asciende a 153.404,44€ (114.048,04 euros en el ejercicio 2017).

No se ha realizado ninguna corrección valorativa de los bienes de inmovilizado.

NOTA 6.- INMOVILIZADO MATERIAL

Los importes y las variaciones experimentadas de las partidas que componen el Inmovilizado Material y su amortización acumulada durante los ejercicios 2018 y 2017 es el siguiente:

Ejercicio 2018:

Descripción	Saldo a 31/12/17	Altas	Bajas	Saldo a 31/12/18
Coste				
Instalaciones técnicas	233.669,39			233.669,39
Maquinaria	850.692,22	185.936,36		1.036.628,58
Otras instalaciones	163.404,72			163.404,72
Mobiliario	8.059,13			8.059,13
Equipos para proc. Información	74.220,68	12.453,90	660,00	86.014,58
Suma	1.330.046,14	198.390,26		1.527.776,40
Amortización Acumulada				
Instalaciones técnicas	(131.498,37)	(37.206,24)		(168.704,61)
Maquinaria	(320.807,46)	(119.828,66)		(440.636,12)
Otras instalaciones	(23.658,77)	(38.419,56)		(62.078,33)
Mobiliario	(4.072,29)	(1.209,12)		(5.281,41)
Equipos para proc. información	(45.562,70)	(12.662,71)	-192,96	(58.032,45)
Suma	(525.599,59)	(209.326,29)		(734.732,92)
Inmov. Material Neto	804.446,55		467,04	793.043,48



Ejercicio 2017:

Descripción	Saldo a 31/12/16	Altas	Bajas	Saldo a 31/12/17
Coste				
Instalaciones técnicas	233.669,39			233.669,39
Maquinaria	652.477,07	198.215,15		850.692,22
Otras instalaciones	153.410,00	9.994,72		163.404,72
Mobiliario	7.522,32	536,80		8.059,12
Equipos para proc. Información	62.325,99	12.494,70	-600,00	74.220,69
Suma	1.109.404,77	221.241,37		1.330.046,14
Amortización Acumulada				
Instalaciones técnicas	(94.553,26)	(36.945,11)		(131.498,37)
Maquinaria	(222.574,92)	(98.088,78)		(320.663,70)
Otras instalaciones	(1.231,90)	(22.426,87)		(23.658,77)
Mobiliario	(2.907,06)	(1.165,23)		(4.072,29)
Equipos para proc. información	(35.478,44)	(10.356,80)	128,78	(45.706,46)
Suma	(356.745,58)	(168.982,79)		(525.599,59)
Inmov. Material Neto	752.659,19		(471,22)	804.446,55

El Inmovilizado Material se encuentra libre de cargas y gravámenes.

No se ha producido ninguna circunstancia que haya supuesto una incidencia significativa que afecte al ejercicio presente o a las estimaciones de los costes de desmantelamiento, retiro o rehabilitación, vidas útiles y métodos de amortización de ejercicios futuros.

Al cierre del ejercicio 2018 y 2017 la Fundación tenía elementos del inmovilizado material totalmente amortizados que seguían en uso conforme al siguiente detalle:

Descripción	2.018	2.017
Equipos Informáticos	36.745,18	26.640,18
Total	36.745,18	26.640,18

No se ha realizado ninguna corrección valorativa de los bienes de inmovilizado.

La política de la Fundación es formalizar pólizas de seguro para cubrir los posibles riesgos a que están sujetos los diversos elementos de su inmovilizado material. Según los miembros del Patronato de la Fundación, dichos elementos se encuentran suficientemente cubiertos por las pólizas en vigor.



NOTA 7.-ARRENDAMIENTOS Y OTRAS OPERACIONES DE NATURALEZA SIMILAR

a) Arrendamientos Operativos:

- Las instalaciones en las que la Fundación lleva a cabo su actividad se encuentran arrendadas a la Asociación CIC nanoGUNE.
- La vigencia del contrato se estableció hasta el 31 de diciembre de 2025, si bien, transcurrido dicho plazo, se entenderá prorrogable por periodos sucesivos de un año.
- Las cuotas de arrendamiento operativo reconocidas como gasto en el ejercicio 2018 han ascendido a 60.374,40 euros (63.143,13 euros en el ejercicio 2017).
- A 31 de diciembre de 2018 no se encuentra pendiente de pago cantidad alguna.
- No se ha reconocido como gasto ninguna cuota contingente por arrendamiento operativo.

NOTA 8.- ACTIVOS FINANCIEROS

Los activos financieros se han clasificado según su naturaleza y según la función que cumplen en la Fundación:

- La información de los Activos financieros a ***largo plazo***, clasificados por categorías es la siguiente:

CLASES CATEGORÍAS		Instrumentos financieros a largo plazo			
		Instrumentos de patrimonio	Valores representativos de deuda	Créditos Derivados Otros	TOTAL
Préstamos y partidas a cobrar	2018			3.877.488,20	3.877.488,20
	2017			2.217.488,26	2.217.488,26
TOTAL	2018	0,00	0,00	3.877.488,20	3.877.488,20
	2017	0,00	0,00	2.217.488,26	2.217.488,26

El importe de 3.877.488,20 euros registrado en concepto de "*Préstamos y partidas a cobrar*" corresponde a:



Concepto	Saldo a 31.12.2018	Saldo a 31.12.2017
Fianzas constituidas a largo plazo	8.074,20	8.074,20
Deudores varios por subvenciones concedidas (*)	3.869.414,00	2.209.414,06
2012/4_Ayuda Comisión Europea / ERC	0,00	526.063,32
ITN Ayuda 2013/12 EUROPEAN COMMISSION- OrgBIO	0,00	4.448,80
2014/12_Ayuda TRACKWAY EUROPEAN COMMISSION	0,00	28.431,00
2014/13_Ayuda SUSPOL EUROPEAN COMMISSION	0,00	100.440,00
2015_Ayuda FPU Ministerio de Educación	0,00	17.427,56
2015_Ayuda MINECO Juan de la Cierva	0,00	32.000,00
2015_Ayuda FET 2-INK EUROPEAN COMMISSION	0,00	282.708,91
2015_Ayuda PEPTICAPS EUROPEAN COMMISSION	0,00	90.315,62
2016_Ayuda MINECO Excelencia Juan Luis Delgado	0,00	28.117,37
2016_Ayuda Proof Of Concept EUROPEAN COMMISSION	0,00	20.473,25
2016_Ayuda E-SEQUENCE EUROPEAN COMMISSION	919.700,00	676.500,00
2016_Ayuda MINECO Supracof (RETOS)	0,00	64.795,50
2017_Ayuda MSCA-PHOTOEMULSION ETN EUROPEAN COMISION	25.920,00	146.880,00
2017_Ayuda MSCA-RISE BIODEST A.MULLER EUROPEAN COMISION	62.600,00	64.400,00
2017_Ayuda MSCA-RISE INDESMOF T.SCHAFFER EUROPEAN COMISION	35.000,00	35.000,00
2017_Ayuda M.CURIE LILIANA TOME EUROPEAN COMISION	0,00	15.600,00
2017_Ayuda M.CURIE NANOBEAT (N.ALLEGRET) EUROPEAN COMISION	0,00	7.800,00
2017_Ayuda I+D GOBIERNO VASCO (F.RUIPEREZ Y N.BALLARD)	0,00	68.012,73
2017_Ayuda PROOF OF CONCEPT(IPES 3D-BAT) EUROPEAN COMISION	42.000,00	0,00
2018_Ayuda BERG 2018-2021 GOBIERNO VASCO	2.784.194,00	0,00
Total	3.877.488,20	2.217.488,26

(*) Se han recogido como Inversiones financieras a largo plazo los importes correspondientes a subvenciones con fechas de cobros superiores a un año.



- La información de los Activos financieros, salvo inversiones en el patrimonio de empresas del grupo, multigrupo y asociadas, a **corto plazo**, sin considerar el efectivo y otros activos equivalentes, clasificados por categorías es el que se muestra a continuación:

CLASES		Instrumentos financieros a corto plazo			
		Instrumentos de patrimonio	Valores representativos de deuda	Créditos Derivados Otros	TOTAL
Préstamos y partidas a cobrar (*)	2018			3.833.915,47	3.833.915,47
	2017			2.548.575,85	2.548.575,85
TOTAL	2018	0,00	0,00	3.833.915,47	3.833.915,47
	2017	0,00	0,00	2.548.575,85	2.548.575,85

(*) Excluyendo "Otros créditos con las Administraciones Públicas". Ver Nota 10.

El importe registrado en el ejercicio 2018 en concepto de "Préstamos y partidas a cobrar" se desglosa en las siguientes partidas:



Concepto	Saldo a 31.12.2018	Saldo a 31.12.2017
Cientes por prestación de servicios	17.500,00	15.000,00
Deudores varios	2.891.009,47	1.582.231,65
NIRV-2013 Ayuda 2013/3 EUROPEAN COMISSION	0,00	15.000,00
2012/4_Ayuda Comisión Europea / ERC	261.901,80	0,00
ITN Ayuda 2013/12 EUROPEAN COMISSION- OrgBIO	4.448,80	0,00
2014/3_Ayuda BERC 2014-2017 GOBIERNO VASCO	0,00	215.781,60
2014/9_Ayuda FPU Ministerio de Educación	0,00	29.771,92
2014/11_Ayuda SPIRE/RECOBA EUROPEAN COMISSION	10.273,02	10.273,02
2014/12_Ayuda TRACKWAY EUROPEAN COMISSION	28.431,00	0,00
2014/13_Ayuda SUSPOL EUROPEAN COMISSION	100.440,00	0,00
2015_Ayuda FET 2-INK EUROPEAN COMISSION	300.811,59	0,00
2015_Ayuda FPU Ministerio de Educación	12.670,71	17.427,56
2015_Ayuda MINECO Juan de la Cierva	29.000,00	32.000,00
2015_Ayuda PEPTICAPS EUROPEAN COMISSION	26.394,23	21.335,94
2015_Ayuda PROOF OF CONCEPT (ESSENS) EUROPEAN COMISSION	20.473,25	0,00
2016_Ayuda MINECO Juan de la Cierva	0,00	25.000,00
2016_Ayuda DFG Ayuda Predoctoral	0,00	-1.809,77
2016_Ayuda MINECO Supracof (RETOS)	41.926,50	0,00
2016_Ayuda E-SEQUENCE EUROPEAN COMISSION	0,00	600.000,00
2016_Ayuda Fomento de San Sebastián	0,00	10.480,00
2016_Ayuda MINECO Excelencia Juan Luis Delgado	0,00	28.117,37
2017_Ayuda MSCA-PHOTOEMULSION ETN EUROPEAN COMISION	6.862,50	0,00
2017_Ayuda M.CURIE LILIANA TOME EUROPEAN COMISION	15.600,00	0,00
2017_Ayuda M.CURIE NANOBEAT (N.ALLEGRET) EUROPEAN COMISION	7.800,00	0,00
2017_Ayuda DFG Fellow Jaime Martin	-16.998,06	25.501,91
2017_Ayuda DFG Fellow Jon Maiz	0,00	22.000,00
2017_Ayuda DFG Red I+D	0,00	26.801,00
2017 Fundación Iberdrola	0,00	20.000,00
2017_Ayuda MSCA-RISE BIODEST A MULLER EUROPEAN COMISION	23.400,00	61.950,00
2017_Ayuda I+D GOBIERNO VASCO (F.RUIPEREZ Y N.BALLARD)	68.012,74	60.299,05
2017_Ayuda Ikerbasque Equipamiento	0,00	5.000,00
2017_Ayuda GOBIERNO VASCO RIS3 Salud: INDICATE	0,00	62.726,40
2017_Ayuda GOBIERNO VASCO Elkartek : AI.II+D		50.127,00
2017_Ayuda GOBIERNO VASCO Elkartek : MALTA	41.876,69	69.842,40
2017_Ayuda GOBIERNO VASCO Elkartek : +QANTIOX		38.708,80
2017_Ayuda GOBIERNO VASCO Elkartek : RTM4.0		81.341,60
2017_Ayuda DFG Ayuda Predoctoral	0,00	54.555,85
2018_Ayuda GOBIERNO VASCO Elkartek : LION	63.864,30	0,00
2018_Ayuda GOBIERNO VASCO Iker mugitasuna	1.106,50	0,00
2018_Ayuda GOBIERNO VASCO Ekizien	18.562,50	0,00
2018_Ayuda MINECO	30.750,00	0,00
2018_Ayuda DFG Fellows	39.511,00	0,00
2018 Fundación Iberdrola	10.000,00	0,00
2018_Ayuda DFG Red I+D	32.880,00	0,00
2018_Ayuda BERC 2018-2021 GOBIERNO VASCO	1.646.725,40	0,00
2018_Ayuda DFG Ayuda Predoctoral	64.285,00	0,00
Personal	0,00	63,15
Inversiones financieras - Depósito a plazo fijo	7.183,78	4.853,54
Efectivo y otros activos líquidos equivalentes	918.222,22	946.427,51
Total	3.833.915,47	2.548.575,85



NOTA 9.- PASIVOS FINANCIEROS

Los pasivos financieros se han clasificado según su naturaleza y según la función que cumplen en la Fundación:

- Pasivos financieros a **largo plazo**, la entidad no dispone de pasivos financieros a largo plazo.
- La información de los Pasivos financieros a **corto plazo**, clasificados por categorías es la siguiente:

CLASES		Instrumentos financieros a corto plazo			
		Deudas con entidades de crédito	Obligaciones y otros valores negociables	Derivados y Otros	TOTAL
Débitos y partidas a pagar (*)	2018			234.625,48	234.625,48
	2017			269.443,04	269.443,04
TOTAL	2018	0,00	0,00	234.625,48	234.625,48
	2017	0,00	0,00	269.443,04	269.443,04

(*) Excluyendo "Otras deudas con las Administraciones Públicas". Ver Nota 10.

El importe de 234.625,48 euros registrado en concepto de "Débitos y partidas a pagar" está desglosado en las siguientes partidas:

Concepto	2018	2017
Deudas a c/p - Fianzas recibidas	4.845,00	0,00
Acreeedores comerciales y otras cuentas a pagar	142.278,20	256.943,04
Proveedores	142.147,27	237.498,44
Acreeedores varios / personal	130,93	19.444,60
Periodificaciones a corto plazo	87.502,28	12.500,00
TOTAL	234.625,48	269.443,04



NOTA 10.- FONDOS PROPIOS

La dotación fundacional de *BASQUE CENTER FOR MACROMOLECULAR DESIGN AND ENGINEERING – POLYMAT FUNDAZIOA* se compone por las aportaciones de los Fundadores en la constitución de la propia Fundación y los excedentes económicos de cada ejercicio, siempre que el Patronato acuerde su incorporación a la misma.

El detalle de la aportación fundacional a 31 de diciembre del 2018 es el siguiente:

Cuenta	Fecha de Alta	Aportación Fundacional
Dotación Fundacional		
Aportación Fundación IKERBASQUE	23/04/2012	170.000,00
Aportación Universidad del País Vasco (UPV/EHU)	24/04/2012	30.000,00
Total		200.000,00

NOTA 11.- ADMINISTRACIONES PÚBLICAS Y SITUACIÓN FISCAL

11.1 Saldos con las Administraciones Públicas

La Fundación mantenía al 31 de diciembre de 2018 y 2017 los siguientes saldos con las Administraciones Públicas:

Concepto	31/12/2018		31/12/2017	
	Deudor	Acreedor	Deudor	Acreedor
Hacienda pública deudora por Iva	105.776,93	0,00	139.819,66	0,00
H.P. Acreedora por retenciones practicadas	0,00	64.073,41	0,00	58.785,61
Organismos de la Seguridad Social, acreedores	0,00	46.316,25	0,00	42.475,13
Otras deudas con las Administraciones Públicas	105.776,93	110.389,66	139.819,66	101.260,74



11.2 Impuesto sobre Sociedades:

Dada su condición de entidad de carácter de investigación y derivado del cumplimiento de las condiciones que la normativa fiscal establece, la Fundación se encuentra al amparo del régimen fiscal establecido en la Normal Foral 3/2004, de 7 de Abril, de régimen fiscal de las entidades sin fines lucrativos y de los incentivos fiscales al mecenazgo, en lo referente al Impuesto sobre Sociedades y Tributos Locales. Dicha Normal Foral establece la exención parcial del Impuesto sobre Sociedades y otras exenciones fiscales sobre tributos locales, en especial el impuesto sobre Bienes Inmuebles y el Impuesto sobre Actividades Económicas.

Para que pueda ser de aplicación el régimen fiscal previsto en la citada NF 3/2004, es necesario que se cumplan, entre otros, los siguientes requisitos:

- Que su objeto social sea perseguir fines de asistencia social, cívicos, educativos, culturales, o cualesquiera otros fines de interés general.
- Que se destine a la realización de estos fines al menos el 70% de las rentas netas y otros ingresos obtenidos por cualquier concepto, deducidos, en su caso, los impuestos correspondientes a las mismas, en el plazo comprendido entre el inicio del ejercicio en que se hayan obtenido las respectivas rentas e ingresos y los 4 años siguientes al cierre de dicho ejercicio, salvo en el caso que se trate de rentas obtenidas en la transmisión onerosa de valores cuya antigüedad supere los tres años, en cuyo caso el plazo será de 10 años.
- Rendición de cuentas anualmente al órgano de protectorado correspondiente.

Las deducciones fiscales generadas hasta la fecha, no registradas contablemente y pendientes de aplicar a la finalización del ejercicio se indican en el cuadro siguiente:

Normativa aplicada	Año de Generación	Límite en su aplicación	Importe	Aplicado en el ejercicio 2018	Pendiente de aplicar a 31.12.2018	Año de expiración
N.F. 7/96	2012	45%	10.437,00	0,00	10.411,93	2027
N.F. 7/96	2014	45%	9.800,00	0,00	9.800,00	2029
N.F. 7/96	2016	45%	9.800,00	0,00	9.800,00	2031
TOTAL			30.037,00	0,00	30.011,93	

La Fundación tiene abiertos a inspección por parte de las autoridades fiscales el último ejercicio, dada su reciente constitución, para todos los impuestos a los que se encuentra sujeta.



NOTA 12.- INGRESOS Y GASTOS

Gastos de personal

El desglose de las partidas que se incluyen en el epígrafe "Gastos de personal" es el que se presenta a continuación:

Descripción	2018	2017
Sueldos y salarios	1.512.394,38	1.368.057,27
Seguridad Social a cargo de la empresa	418.695,05	370.749,70
Otros gastos sociales	6.537,73	9.167,53
TOTAL	1.937.627,16	1.747.974,50

Otros gastos de la actividad

El desglose de las partidas que se incluyen en el epígrafe *Otros gastos de la actividad* es el que se presenta a continuación:

Descripción	2018	2017
Servicios exteriores	584.598,28	435.174,59
Gastos en investigación y desarrollo del ejercicio	279.274,18	159.413,14
Arrendamientos y cánones	75.176,14	63.143,10
Reparaciones y conservación	16.383,95	24.277,57
Servicios de profesionales independientes	52.210,09	42.040,32
Transportes	3.399,82	2.300,88
Primas de seguros	10.013,00	9.834,72
Servicios bancarios y similares	314,08	214,57
Publicidad, propaganda y relaciones públicas	660,00	480,00
Otros servicios	147.167,02	133.470,29
Tributos	1.911,96	142,20
TOTAL	586.510,24	435.316,79

Otros resultados

A 31 de diciembre de 2018 y 2017 se han producido ingresos excepcionales por importe neto de 132,36€ y 307,37€ respectivamente.



NOTA 13.- LIQUIDACIÓN DEL PRESUPUESTO DE INGRESOS Y GASTOS

Gastos/Inversiones	Importe	
	Previsto	Realizado
Gastos por ayudas y otros		
a) Ayudas monetarias		
b) Ayudas no monetarias		
c) Gastos por colaboraciones y órganos de gobierno		
Variación de existencias de pdtos terminados y en curso de fabricación		
Aprovisionamientos		
Gastos de personal	2.230.640,92	1.937.627,16
Otros gastos de la actividad	395.000,00	586.377,88
Amortización del Inmovilizado		232.509,74
Deterioro y resultado por enajenación de inmovilizado		
Gastos financieros		63,77
Variaciones de valor razonable en instrumentos financieros		
Diferencias de cambio		
Deterioro y resultado por enajenaciones de instrumentos financieros		
Impuestos sobre beneficios		
Subtotal gastos	2.625.640,92	2.756.578,55
Adquisiciones de Inmovilizado		200.570,26
Adquisiciones Bienes Patrimonio Histórico		
Cancelación deuda no comercial		
Subtotal recursos	0,00	200.570,26
TOTAL RECURSOS EMPLEADOS	2.625.640,92	2.957.148,81

INGRESOS	Previsto	Realizado
Rentas y otros ingresos derivados del patrimonio		
Ventas y prestaciones de servicios de las actividades propias		65.069,72
Ventas y otros ingresos de las actividades mercantiles		
Subvenciones donaciones y legados	2.625.640,92	2.474.620,12
Subvenciones de capital traspasadas al resultado del ejercicio		232.509,63
Aportaciones privadas		
Otros tipos de ingresos		2,62
TOTAL INGRESOS OBTENIDOS	2.625.640,92	2.772.202,09



OM7862202

CLASE 8.ª

El importe de las subvenciones recibidas reflejadas en el Balance de Situación así como las imputadas en la cuenta de pérdidas y ganancias y su correspondiente análisis de los movimientos experimentados en los ejercicios 2018 y 2017, se reflejan en el siguiente cuadro:

Ejercicio 2018:

Ejercicio concedido	Proyecto	Organismo concedente	Importe Total Concedido	Subvención explotación	Subvención capital	Pendiente cobro 31.12.2018	Pendiente de imputación a 31.12.2017	Importe reintegro	Imputación Subvención explotación 2018	Imputación Subvención capital 2018	Total Imputación 2018	Subvenc. explotac. Pendiente Imputac. 31.12.2018	Subvenc. capital Pendiente Imputac. 31.12.2018
2012	Convenio colaboración	Fundación IKERBASQUE	438.130,78	168.775,07	269.355,71	0,00	56.709,32	0,00	0,00	25.830,36	25.830,36	0,00	30.878,96
2012	ECLIPSE	EUROPEAN COMMISSION	3.353,43	3.353,43	0,00	0,00	3.353,43	0,00	0,00	0,00	0,00	3.353,43	0,00
2012	BERC 2012	DIPUTACION FORAL DE GUIPUZCOA	200.000,00	0,00	200.000,00	0,00	66.592,58	0,00	0,00	30.000,00	30.000,00	0,00	36.592,58
2012	ERC Comisión Europea	EUROPEAN COMMISSION	1.168.059,00	1.165.734,00	2.325,00	261.901,80	626.463,24	264.181,52	142.926,47	579,57	143.506,04	218.793,56	0,04
2012	PEOPLE-2012-MCURIÉ	EUROPEAN COMMISSION	21.707,25	21.707,25	0,00	0,00	0,00	0,00	0,00	0,00	0,00	21.707,25	0,00
2012	Marie Curie - ITI RENAS	EUROPEAN COMMISSION	13.865,43	13.866,43	0,00	0,00	0,00	0,00	0,00	0,00	0,00	13.865,43	0,00
2013	MATZ2012-36926	Ministerio de Economía	64.350,00	64.350,00	0,00	0,00	9.350,00	0,00	0,00	0,00	0,00	9.350,00	0,00
2013	NIRV_2013	EUROPEAN COMMISSION	100.000,00	97.489,00	2.507,00	0,00	8.010,05	0,00	6.318,93	376,08	6.695,01	0,00	0,00
2013	OgBIO	EUROPEAN COMMISSION	10.303,71	10.303,71	0,00	4.448,80	10.303,71	0,00	0,00	0,00	0,00	10.303,71	0,00
2013	BERC 2013	GOBIERNO VASCO	600.000,00	507.007,98	92.992,42	0,00	79.956,10	0,00	11.700,00	11.700,00	11.700,00	61.431,53	0,00
2014	BERC 2014-2017	GOBIERNO VASCO	4.412.226,00	3.543.876,31	868.351,69	0,00	526.533,34	0,00	141.163,59	141.163,59	141.163,59	0,00	0,00
2014	FPU 2014	Ministerio de Educación	83.219,28	83.219,28	0,00	0,00	30.738,16	29.984,75	117,22	0,00	117,22	62,51	0,00
2014	SPIRE 2014	EUROPEAN COMMISSION	63.180,00	63.180,00	0,00	10.273,02	75.775,50	0,00	0,00	0,00	0,00	75.775,50	0,00
2014	TRACKWAY	EUROPEAN COMMISSION	223.200,00	221.566,12	1.633,88	28.431,00	60.837,82	0,00	7.023,55	0,00	7.023,55	60.837,82	0,00
2014	SUSPOL	EUROPEAN COMMISSION	514.016,20	514.016,20	0,00	282.708,53	304.589,52	0,36	171.905,94	0,00	171.905,94	132.683,20	0,00
2015	FET 2D-INK	EUROPEAN COMMISSION	20.244,45	20.244,45	0,00	18.103,06	0,00	2.141,39	18.103,06	0,00	18.103,06	0,00	0,00
2015	FET 2D-INK	EUROPEAN COMMISSION	311.132,81	311.132,81	0,00	26.354,23	211.667,65	85.257,33	62.422,51	0,00	62.422,51	64.007,81	0,00
2015	PEPTICAPS	EUROPEAN COMMISSION	77.253,20	77.253,20	0,00	12.670,71	37.649,80	0,00	20.530,80	0,00	20.530,80	17.119,00	0,00
2015	FPU 2015	Ministerio de Educación	50.000,00	50.000,00	0,00	0,00	0,00	0,00	3.812,08	0,00	3.812,08	0,00	0,00
2015	JUAN DE LA CIERVA	Ministerio de Economía y Competitividad	8.737,47	8.737,47	0,00	0,00	7.076,17	0,00	5.222,03	0,00	5.222,03	1.854,14	0,00
2015	ERC MATRIX	EUROPEAN COMMISSION	130.608,00	130.608,00	0,00	0,00	16,26	0,00	12,19	0,00	12,19	4,07	0,00
2015	i-D	GOBIERNO VASCO	64.000,00	64.000,00	0,00	0,00	28.607,05	0,00	2.215,91	0,00	2.215,91	26.391,14	0,00
2016	JUAN DE LA CIERVA	Ministerio de Economía y Competitividad	86.515,00	86.515,00	0,00	0,00	59.584,76	0,00	44.569,76	0,00	44.569,76	15.015,00	0,00
2016	JUAN LUIS DELGADO	Ministerio de Economía y Competitividad	81.893,00	81.893,00	0,00	20.473,25	56.108,43	0,00	6.710,97	0,00	6.710,97	49.397,46	0,00
2016	Proof of Concept	EUROPEAN COMMISSION	1.276.500,00	1.276.500,00	0,00	919.700,00	1.269.989,38	0,00	150.031,57	0,00	150.031,57	1.119.957,47	0,00
2016	ERC E-Sequence	EUROPEAN COMMISSION	50.000,00	50.000,00	0,00	0,00	23.894,96	0,00	23.894,96	0,00	23.894,96	0,00	0,00
2016	JUAN DE LA CIERVA	Ministerio de Economía y Competitividad	20.000,00	16.383,48	3.616,52	0,00	3.380,55	0,00	0,00	0,00	0,00	542,40	0,00
2016	BECA J.Pascual	FUNDACION IBERDROLA	42.384,00	0,00	42.384,00	0,00	36.556,86	0,00	0,00	0,00	0,00	0,00	2.813,54
2016	Red Infraestructuras	DIPUTACION FORAL DE GUIPUZCOA	152.460,00	150.999,00	1.461,00	41.926,50	136.533,47	0,00	72.050,85	219,12	72.269,97	63.031,72	1.231,78
2016	Supracof (RETOS)	Ministerio de Economía y Competitividad	45.434,00	29.584,00	15.850,00	0,00	21.053,95	0,00	2.377,56	2.377,56	2.377,56	7.886,24	10.791,15
2016	RIS3 SALUD/INDI-ZATE	GOBIERNO VASCO	10.720.266,51	9.219.799,29	1.500.477,22	1.727.470,90	4.078.354,14	381.555,37	737.870,80	219.220,07	957.090,87	2.177.933,40	617.591,61
			Suma y sigue...	10.720.266,51	9.219.799,29	1.500.477,22	1.727.470,90	4.078.354,14	381.555,37	737.870,80	219.220,07	2.177.933,40	617.591,61





OM7862203

Ejercicio concedido	Proyecto	Organismo concedente	Importe Total Concedido	Subvención explotación	Subvención capital	Pendiente cobro 31.12.2018	Pendiente de imputación a 31.12.2017	Importe reintegro	Imputación Subvención explotación 2018	Imputación Subvención capital 2018	Total Imputación 2018	Subvenc. explégac. Pendiente imputac. 31.12.2018	Subvenc. capital Pendiente imputac. 31.12.2018
		Suma anterior...	10.720.286,51	9.219.799,29	1.500.477,22	1.727.470,90	4.078.354,14	381.555,37	737.870,80	219.220,07	957.090,87	2.177.933,40	617.591,65
2017	JUAN DE LA CIERVA	Ministerio de Economía y Competitividad	64.000,00	64.000,00	0,00	29.000,00	51.609,30		29.025,96	0,00	29.025,96	32.589,34	0,00
2017	Fellow Jaime Martín	DIPUTACIÓN FORAL DE GUIPUZCOA	42.500,00	42.500,00	0,00	-16.998,06	12.824,21	16.560,25	11.262,05	0,00	11.262,05	-16.995,06	0,00
2017	Fellow Jon Meiz	DIPUTACIÓN FORAL DE GUIPUZCOA	44.000,00	44.000,00	0,00	0,00	38.118,72	16.705,74	21.412,98	0,00	21.412,98	0,00	0,00
2017	Red HD	DIPUTACIÓN FORAL DE GUIPUZCOA	67.000,00	67.000,00	0,00	0,00	51.239,47		51.239,47	0,00	51.239,47	0,00	0,00
2017	BECA J Pascual	FUNDACION IBERDROLA	40.000,00	31.484,89	8.515,11	0,00	28.800,79		15.240,14	2.759,33	18.089,47	5.286,46	5.474,68
2017	MSCA-RISE BIODEST	EUROPEAN COMMISSION	138.470,00	138.410,00	0,00	62.600,00	125.350,00		10.000,00	0,00	10.000,00	128.410,00	0,00
2017	HD /F Ruiperez Ballard	GOBIERNO VASCO	164.597,74	183.492,21	1.095,53	68.012,74	174.584,59		62.450,81	273,84	62.724,65	111.066,39	793,55
2017	Convenio colaboración	FUNDACION IKERBASQUE	10.000,00	1.469,78	8.530,22	0,00	8.429,51		0,00	1.279,58	1.279,58	0,00	0,00
2017	RIS3 SALUD-INDICATE	GOBIERNO VASCO	62.726,40	62.726,40	0,00	0,00	10.866,40	394,27	38.850,72	0,00	38.850,72	10.896,40	0,00
2017	ELKARTEK: ALLHD	GOBIERNO VASCO	50.127,00	50.127,00	0,00	0,00	50.127,00		0,00	0,00	0,00	0,00	0,00
2017	ELKARTEK: MALTA	GOBIERNO VASCO	66.342,40	69.842,40	0,00	41.876,69	69.842,40	2,06	67.495,74	0,00	67.495,74	2.346,66	0,00
2017	ELKARTEK: QUANTIOX	GOBIERNO VASCO	36.706,80	39.706,80	0,00		24.285,36	370,17	23.698,14	0,00	23.698,14	307,66	0,00
2017	ELKARTEK: RITHO	GOBIERNO VASCO	81.341,60	81.341,60	0,00		81.341,60	354,37	80.687,23	0,00	80.687,23	654,37	0,00
2017	FREDOCTORAL	GOBIERNO VASCO	54.555,48	54.555,48	0,00	0,00	54.555,48		54.441,86	0,00	54.441,86	110,62	0,00
2017	MSCA-HPHOTOEMULSION	EUROPEAN COMMISSION	146.880,00	146.880,00	0,00	32.782,50	146.880,00	31.190,63	0,00	0,00	0,00	115.689,37	0,00
2017	RISE INDESMOF	EUROPEAN COMMISSION	35.000,00	35.000,00	0,00	35.000,00	35.000,00		0,00	0,00	0,00	35.000,00	0,00
2017	MCURIE LILIANA TOME	EUROPEAN COMMISSION	15.600,00	15.600,00	0,00	15.600,00	15.600,00		0,00	0,00	0,00	15.600,00	0,00
2017	MCURIE NANOBEBAT	EUROPEAN COMMISSION	7.800,00	7.800,00	0,00	7.800,00	7.800,00		0,00	0,00	0,00	7.800,00	0,00
2017	PROOF OF CONCEPT (I)	EUROPEAN COMMISSION	42.000,00	42.000,00	0,00	42.000,00	42.000,00		666,66	0,00	666,66	41.333,34	0,00
2017	EKIZIEN 2017	GOBIERNO VASCO/EUSKO JAURLARITZA	74.250,00	0,00	74.250,00	18.562,50	0,00		0,00	5.589,08	5.569,08	0,00	68.680,92
2017	MINECO FPI (JAMIER MA	MINECO Ministerio de Economía y Competitividad	57.500,00	57.500,00	0,00	30.750,00	0,00		9.559,71	0,00	9.559,71	47.940,29	0,00
2017	PREDOCTORAL	GOBIERNO VASCO	64.285,00	64.285,00	0,00	0,00	0,00		0,00	0,00	0,00	64.285,00	0,00
2018	ORDEN BERC 2018-202	GOBIERNO VASCO/EUSKO JAURLARITZA	5.449.433,00	5.325.495,64	123.937,36	4.430.919,40	0,00		1.149.204,84	3.367,75	1.152.572,59	4.176.290,80	120.569,60
2018	IKERMUGITASUNA 2018	GOBIERNO VASCO/EUSKO JAURLARITZA	4.426,00	4.426,00	0,00	1.106,50	0,00		4.426,00	0,00	4.426,00	0,00	0,00
2018	FELLOWS 2018 (JON M	DIPUTACIÓN FORAL DE GUIPUZCOA	36.000,00	36.000,00	0,00	17.780,00	0,00		18.950,17	0,00	18.950,17	17.049,83	0,00
2018	FELLOWS 2018 (CONN	DIPUTACIÓN FORAL DE GUIPUZCOA	44.000,00	44.000,00	0,00	21.731,00	0,00		11.004,78	0,00	11.004,78	32.995,22	0,00
2018	IBERDROLA-JON MAIZ	FUNDACION IBERDROLA	20.000,00	20.000,00	0,00	10.000,00	0,00		0,00	0,00	0,00	20.000,00	0,00
2018	MSCA-F-GE Luca Ponsati	EUROPEAN COMMISSION	23.400,00	23.400,00	0,00	23.400,00	0,00		0,00	0,00	0,00	23.400,00	0,00
2018	ELKARTEK LION	GOBIERNO VASCO/EUSKO JAURLARITZA	63.864,30	63.864,30	0,00	63.864,30	0,00		63.864,30	0,00	63.864,30	0,00	0,00
2018	IKERBASQUE MARIA FO	IKERBASQUE BASQUE FOUNDATION FOR	20.000,00	20.000,00	0,00	0,00	0,00		2.506,57	0,00	2.506,57	17.493,43	0,00
2018	PROGRAMA RED HD Vir	DIPUTACIÓN FORAL DE GUIPUZCOA	79.310,00	79.310,00	0,00	32.680,00	0,00		10.561,19	0,00	10.561,19	68.748,81	0,00
			17.851.834,23	16.135.018,79	1.716.805,44	6.760.423,47	5.076.629,97	449.132,86	2.474.620,12	232.509,63	2.707.129,75	7.146.452,38	820.260,41
													7.966.712,78



OM7862204

CLASE 8

Ejercicio concedido	Proyecto	Organismo concedente	Importe Total Concedido	Subvención explotación	Subvención capital	Pendiente cobro 31.12.2017	Pendiente de imputación 31.12.2016	Importe reintegro	Imputación Subvención explotación 2017	Imputación Subvención capital 2017	Total Imputación 2017	Subvenc. explotac. Pendiente imputac. 31.12.2017	Subvenc. capital Pendiente imputac. 31.12.2017
2012	Convenio colaboración	Fundación IBERBASQUE	436.130,78	165.775,07	269.355,71	0,00	82.539,89	0,00	0,00	25.830,36	25.830,36	0,00	56.709,34
2012	ECLIFSE	EUROPEAN COMISION	3.343,43	3.343,43	0,00	0,00	0,00	0,00	0,00	0,00	0,00	3.353,43	0,00
2012	BERC 2012	DIPUTACION FORAL DE GUIPUZCOA	200.000,00	0,00	200.000,00	0,00	95.592,58	0,00	0,00	30.000,00	30.000,00	0,00	66.592,58
2012	ERC Comisión Europea	EUROPEAN COMISION	1.186.056,00	1.165.734,00	2.325,00	526.053,32	984.824,02	0,00	257.776,58	561,28	258.360,86	625.883,63	579,61
2013	MAT2012-35826	Ministerio de Economía	64.350,00	64.350,00	0,00	0,00	9.359,00	0,00	34.082,97	0,00	34.082,97	9.350,00	0,00
2013	NIKY 2013	EUROPEAN COMISION	10.303,71	10.303,71	0,00	15.000,00	42.469,10	0,00	0,00	0,00	0,00	6.318,93	1.691,12
2013	BERC 2013	EUROPEAN COMISION	600.000,00	507.007,59	92.992,42	0,00	92.778,53	0,00	863.845,11	114.477,82	12.812,43	51.431,10	28.535,00
2014	BERC 2014-2017	GOBIERNO VASCO	4.412.228,00	3.543.216,31	869.011,69	215.781,60	1.604.556,27	0,00	10.168,88	0,00	10.168,88	0,00	626.533,34
2014	FPU 2014	Ministerio de Educación	63.219,28	63.219,28	0,00	29.771,92	40.905,04	45.068,73	90.364,01	0,00	90.364,01	75.775,50	0,00
2014	SPIRE 2014	EUROPEAN COMISION	367.511,50	367.511,50	0,00	10.273,02	211.208,24	0,00	210,00	0,00	210,00	60.837,82	0,00
2014	TRACKMY	EUROPEAN COMISION	63.180,00	63.180,00	0,00	28.431,00	81.047,82	0,00	0,00	0,00	0,00	223.200,00	0,00
2014	SUSPOL	EUROPEAN COMISION	223.200,00	223.200,00	0,00	100.440,00	223.200,00	0,00	165.835,32	0,00	165.835,32	304.589,52	0,00
2015	FET 2D-LINK	EUROPEAN COMISION	514.016,20	514.016,20	0,00	282.708,91	470.426,94	0,00	70.501,39	0,00	70.501,39	211.607,65	0,00
2015	PEPTICAPS	EUROPEAN COMISION	311.132,81	311.132,81	0,00	111.661,56	282.189,04	0,00	18.429,97	0,00	18.429,97	37.649,80	0,00
2015	FPU 2015	Ministerio de Educación	77.253,20	77.253,20	0,00	34.865,12	56.076,47	0,00	19.121,73	0,00	19.121,73	3.812,08	0,00
2015	JUAN DE LA CIERVA	Ministerio de Economía y Competitividad	50.000,00	50.000,00	0,00	0,00	22.933,81	0,00	1.661,29	0,00	1.661,29	7.076,17	0,00
2015	ERC MATRIX	EUROPEAN COMISION	8.757,47	8.757,47	0,00	0,00	8.737,47	0,00	33.333,33	0,00	33.333,33	0,00	0,00
2015	INCORPORACION ESTABLE	Ministerio de Economía y Competitividad	90.581,14	80.581,14	0,00	0,00	34.333,38	1.020,05	23.205,82	0,00	23.205,82	16,26	0,00
2015	HD	GOBIERNO VASCO	130.608,00	130.608,00	0,00	0,00	23.222,68	2.738,35	17.282,26	0,00	17.282,26	26.607,05	0,00
2016	JUAN DE LA CIERVA	Ministerio de Economía y Competitividad	64.000,00	64.000,00	0,00	0,00	48.625,66	0,00	26.930,24	0,00	26.930,24	56.584,76	0,00
2016	JUAN LUIS DELGADO	Ministerio de Economía y Competitividad	86.515,00	86.515,00	0,00	56.234,74	66.515,00	0,00	23.161,22	0,00	23.161,22	56.108,43	0,00
2016	Proof of Concept	EUROPEAN COMISION	81.893,00	81.893,00	0,00	20.473,25	79.269,65	0,00	5.610,96	0,00	5.610,96	1.289.988,38	0,00
2016	ERC E-Sequence	EUROPEAN COMISION	1.278.500,00	1.278.500,00	0,00	1.278.500,00	1.278.500,00	0,00	119.121,32	0,00	119.121,32	0,00	0,00
2016	ELKARTEK LISOL	GOBIERNO VASCO	136.578,10	136.579,10	0,00	0,00	124.547,92	5.426,60	24.319,91	0,00	24.319,91	23.894,95	0,00
2016	JUAN DE LA CIERVA	Ministerio de Economía y Competitividad	50.000,00	50.000,00	0,00	25.000,00	48.214,87	0,00	11.474,95	255,97	11.730,92	0,00	3.360,55
2016	BECA J. Pasqual	FUNDACION IBERDROLA	20.000,00	16.363,48	3.636,52	0,00	15.091,86	0,00	13.959,90	0,00	13.959,90	0,00	0,00
2016	Proyecto J.L. Delgado	FUNDACION IBERBASQUE	14.000,00	14.000,00	0,00	0,00	13.969,90	0,00	29.475,92	0,00	29.475,92	0,00	0,00
2016	Fellow Jaime Marín	DIPUTACION FORAL DE GUIPUZCOA	37.500,00	37.500,00	0,00	0,00	42.364,00	8.024,18	5.827,14	0,00	5.827,14	0,00	0,00
2016	Red Infraestructuras	DIPUTACION FORAL DE GUIPUZCOA	42.384,00	42.384,00	0,00	10.480,00	52.400,00	0,00	52.400,00	0,00	52.400,00	0,00	38.558,88
2016	Retorno Talento J. Meiz	Foro de San Sebastián, S.A	52.400,00	52.400,00	0,00	0,00	42.364,00	0,00	0,00	0,00	0,00	0,00	0,00
2016	Supracof (RETOS)	Ministerio de Economía y Competitividad	152.460,00	150.999,00	1.461,00	84.795,50	152.460,00	0,00	15.916,43	10,10	15.916,43	135.082,57	1.450,90
2016	PROGRAMA RED	DIPUTACION FORAL DE GUIPUZCOA	100.000,00	100.000,00	0,00	0,00	85.713,45	0,00	85.713,45	0,00	85.713,45	0,00	0,00
2016	RIS3 SALUD-INDICATE	GOBIERNO VASCO	45.434,00	29.554,00	15.880,00	0,00	23.431,51	0,00	2.377,56	0,00	2.377,56	7.885,24	13.168,71
2016	PREDOCTORAL	GOBIERNO VASCO	59.101,78	59.101,78	0,00	-1.809,77	59.101,78	15.449,23	43.662,55	0,00	43.662,55	0,00	0,00
		<i>Suma y sigue...</i>	11.154.631,40	9.655.118,66	1.499.503,34	6.403.531,68	77.725,14	2.050.287,11	192.548,74	2.234.879,32	3.243.176,15	835.177,99	

Ejercicio 2017:



OM7862205



Ejercicio concedido	Proyecto	Organismo concedente	Importe Total Concedido	Subvención explotación	Subvención capital	Pendiente como 31.12.2017	Pendiente imputación a 31.12.2016	Importe reintegro	Imputación Subvención explotación 2017	Imputación Subvención capital 2017	Total Imputación 2017	Subvenc. explotac. Pendiente Imputac. 31.12.2017	Subvenc. capital Pendiente imputac. 31.12.2017
2017	JUAN DE LA CIERVA	Suma asociaci...	17.154.831,40	9.656.118,06	1.499.503,34	2.811.098,97	6.403.531,68	77.726,14	2.058.257,11	192.548,74	2.254.879,32	3.243.176,15	835.177,99
2017	Ministerio de Economía y Competitividad		64.000,00	64.000,00	0,00	64.000,00	0,00	0,00	2.290,70	0,00	2.290,70	51.009,30	0,00
2017	Fellow Jaime Marín	DIPUTACION FORAL DE GUIPUZCOA	42.500,00	42.500,00	0,00	25.501,91	0,00	15.998,09	12.677,70	0,00	12.677,70	12.824,21	0,00
2017	Fellow Jon Matz	DIPUTACION FORAL DE GUIPUZCOA	44.000,00	44.000,00	0,00	22.000,00	0,00	0,00	5.881,28	0,00	5.881,28	36.118,72	0,00
2017	Red HD	DIPUTACION FORAL DE GUIPUZCOA	67.000,00	37.000,00	0,00	26.801,00	0,00	0,00	15.760,56	0,00	15.760,56	51.239,47	0,00
2017	BECA J.Pasqual	FUNDACION IBERDROLA	40.000,00	34.527,99	5.472,01	20.000,00	0,00	0,00	10.958,29	240,92	11.199,21	23.559,70	5.231,09
2017	MSCARISE BIODJEST	EUROPEAN COMMISSION	126.350,00	126.350,00	0,00	126.350,00	0,00	0,00	0,00	0,00	0,00	126.350,00	0,00
2017	H-D (F.Ruperez N.Ballar)	GOBIERNO VASCO	184.887,74	183.492,21	1.095,53	128.311,78	0,00	0,00	9.975,01	28,14	10.003,15	173.517,20	1.067,59
2017	Convenio colaboración	FUNDACION KERBASQUE	10.000,00	1.469,78	8.530,22	82.726,40	0,00	0,00	1.469,70	100,79	1.570,49	0,08	8.429,43
2017	RIS3 SALUD/INDICATE	GOBIERNO VASCO	62.726,40	62.726,40	0,00	82.726,40	0,00	0,00	51.840,00	0,00	51.840,00	10.886,40	0,00
2017	ELKARTEK: AII HD	GOBIERNO VASCO	50.127,00	50.127,00	0,00	50.127,00	0,00	0,00	0,00	0,00	0,00	50.127,00	0,00
2017	ELKARTEK: MALTA	GOBIERNO VASCO	69.842,40	69.842,40	0,00	69.842,40	0,00	0,00	0,00	0,00	0,00	69.842,40	0,00
2017	ELKARTEK: QUANTIX	GOBIERNO VASCO	38.708,80	38.708,80	0,00	38.708,80	0,00	0,00	0,00	0,00	0,00	38.708,80	0,00
2017	ELKARTEK: RT/4 0	GOBIERNO VASCO	81.341,80	81.341,80	0,00	81.341,80	0,00	0,00	14.422,44	0,00	14.422,44	24.286,38	0,00
2017	PREDOCTORAL	GOBIERNO VASCO	54.555,48	54.555,48	0,00	54.555,48	0,00	0,00	0,00	0,00	0,00	54.555,48	0,00
2017	MSCA-PHOTOEMULSION	EUROPEAN COMMISSION	148.880,00	148.880,00	0,00	146.880,00	0,00	0,00	0,00	0,00	0,00	146.880,00	0,00
2017	RISE INDESMOF	EUROPEAN COMMISSION	35.000,00	35.000,00	0,00	35.000,00	0,00	0,00	0,00	0,00	0,00	35.000,00	0,00
2017	M.CURIE LILIANA.TOME	EUROPEAN COMMISSION	15.600,00	15.600,00	0,00	15.600,00	0,00	0,00	0,00	0,00	0,00	15.600,00	0,00
2017	M.CURIE NANOBEBAT	EUROPEAN COMMISSION	7.800,00	7.800,00	0,00	7.800,00	0,00	0,00	0,00	0,00	0,00	7.800,00	0,00
			12.295.660,82	10.781.039,72	1.514.601,10	3.791.045,34	6.403.531,68	94.723,23	2.183.632,79	192.918,59	2.380.824,85	4.226.724,07	849.916,30
				12.295.840,82								5.076.629,97	



NOTA 15.- ACTIVIDAD DE LA ENTIDAD. APLICACIÓN DE ELEMENTOS PATRIMONIALES A FINES PROPIOS. GASTOS DE ADMINISTRACION

15.1 Actividad de la entidad

Las actividades desarrolladas durante el ejercicio 2018, por los grupos de investigación que engloban el BERC POLYMAT tienen como principal objetivo dominar completamente la síntesis de los polímeros para abordar las aplicaciones con más futuro en los campos de la energía, la salud y la sostenibilidad.

Los objetivos del BERC son:

1. Desarrollar una investigación fundamental dinámica orientada al uso en el ensamblaje de síntesis y procesamiento de polímeros que permita hacer frente a algunas de las necesidades tecnológicas del siglo XXI en campos como la energía, la salud y la sostenibilidad.
2. Llegar a ser reconocido internacionalmente en el campo de los polímeros.
3. Desarrollar, atraer, atender y retener talentos.
4. Establecer una sólida red de colaboraciones con los Centros del Sistema Vasco de Ciencia y Tecnología, así como con las instituciones internacionales líderes en investigación en polímeros para hacer frente a problemas complejos.
5. Promover la imagen tanto de la Universidad del País Vasco / Euskal Herriko Unibertsitatea como la del País Vasco asociándolos a la excelencia.
6. Promover y participar en los programas de postgrado universitarios.
7. Contribuir a la difusión de la ciencia en nuestra sociedad, prestando especial atención a la juventud.
8. Transferir el conocimiento al sistema productivo, especialmente a las industrias vascas.

En el ejercicio 2018 han sido ocho los grupos de investigación que conforman el Berc POLYMAT:

- Polymerization Processes Group
- Innovative Polymers Group
- Molecular and Supramolecular Materials Group
- Science and Engineering of Polymeric Biomaterials Group
- Nanobioseparations Group
- Theory and Simulation Group
- Hybrid Materials for Photovoltaics Group
- Advanced Multiphase Polymers (AMP) Group
- Responsive Polymer Therapeutics Group

Todo el trabajo de investigación desarrollado por los nueve grupos de investigación en el presente ejercicio ha generado los siguientes indicadores: la publicación de 111 artículos, 109 de ellos artículos ISI, siendo 91 del Primer cuartil. Se han escrito 6 libros, capítulos y monografías. Además se han presentado 90 ponencias en congresos y reuniones científicas. Se han dirigido 13 tesis de doctorado, 19 tesis de Master y se ha solicitado 1 subvención ERC a la Comisión Europea.



Las previsiones para próximos ejercicios se centran en continuar desarrollando las actuales líneas de investigación y en la expansión de nuevos grupos de investigación en las siguientes áreas:

1. Síntesis de polímeros
2. Ensamblado y procesado de polímeros
3. Teoría y simulación de polímeros
4. Aplicaciones Electrónicas
5. Baterías
6. Energía Fotovoltaica
7. Polímeros Dispersos en Agua
8. Membranas adaptables y que responden a estímulos
9. Polímeros para aplicaciones biomédicas

15.1.a) Financiación de la actividad y recursos económicos empleados para su realización: Ver Nota 14.

15.1.b) Recursos humanos aplicados:

Tipo	Número		Nº horas s/ año
	Previsto	Realizado	
Personal asalariado	55	58,9	1.710,00
Personal con contrato de servicios	-	-	-
Personal voluntario	-	-	-

15.1.c) Nº de beneficiarios o usuarios de las actividades.


La sociedad en general y la comunidad científica en particular.

15.2 Aplicación de elementos patrimoniales a fines propios

- a) Bienes y derechos que formen parte del fondo social: la totalidad de los elementos incluidos en las distintas partidas del Activo del Balance de situación abreviado forman parte de los fines propios de la Fundación.
- b) Se detalla la información sobre el cumplimiento del destino de rentas e ingresos. De acuerdo al artículo 29 de la Ley 9/2016, de 2 de junio, de Fundación del País Vasco, las fundaciones deberán destinar a la realización de fines fundacionales al menos el 70 por ciento de los resultados de las explotaciones económicas que desarrollen y de los ingresos que se obtengan por cualquier otro concepto. Para su cumplimentación se han seguido los criterios propuestos por el Protectorado de Fundaciones del País Vasco.



CLASE 8ª



0M7862208

b.1) Grado de cumplimiento del destino de rentas e ingresos:

EJERCICIO	EXCEDENTE EJERCICIO	AJUSTES NEGATIVOS	AJUSTES POSITIVOS Dotación Amortizac (*)	AJUSTES POSITIVOS Gastos de la actividad propia (**)	BASE DE CALCULO (excedente + ajustes)	RENTA MÍNIMA A DESTINAR		RECURSOS DESTINADOS A FINES (100%)	APLICACIÓN DE LOS RECURSOS DESTINADOS EN CUMPLIMIENTO DE SUS FINES						
						Importe	%		2014	2015	2016	2017	2018	IMPORTE PENDIENTE	
2014	9.462,17	--	106.860,97	1.005.168,76	1.121.491,92	785.044,34	70	1.121.491,92	1.706.953,19	9.462,17					0,00
2015	41.655,47	--	130.825,99	1.316.634,89	1.489.116,35	1.042.381,45	70	1.489.116,35		1.437.998,71	41.655,47				0,00
2016	25.693,58	--	140.487,07	1.895.903,27	2.062.083,92	1.443.459,74	70	2.062.083,92		1.994.734,87	25.693,58				0,00
2017	15.307,29	--	192.447,45	2.183.291,29	2.391.046,03	1.673.732,22	70	2.391.046,03		2.350.045,16	15.307,29				0,00
2018	15.623,54	--	232.042,70	2.524.418,21	2.772.084,45	1.940.459,12	70	2.772.084,45					2.741.153,62		15.623,54
TOTAL	113.534,93	--	895.950,75	9.681.964,17	10.691.449,85	7.484.014,90		10.883.452,60	1.112.029,75	1.447.460,88	2.036.390,34	2.375.738,74	2.756.460,91		15.623,54

(*) El detalle de los ajustes positivos en concepto de gastos de amortización de bienes del inmovilizado que aumentan el resultado contable es el siguiente:

Nº de cuenta	Partida de la cuenta de resultados	Elemento patrimonial afectado a la actividad en cumplimiento de fines	Dotación a la amortización del elemento patrimonial (Nota 5 y 6)	Importe total amortizado del elemento patrimonial
680	Amort. Inmov. Intangible	Propiedad industrial	0,00	2.487,00
680	Amort. Inmov. Intangible	Aplicaciones informáticas	22.716,41	158.409,09
681	Amort. Inmov. Material	Instalaciones técnicas	37.206,24	168.704,61
681	Amort. Inmov. Material	Maquinaria	119.828,66	440.636,12
681	Amort. Inmov. Material	Otras instalaciones	38.419,56	62.078,33
681	Amort. Inmov. Material	Mobiliario	1.209,12	5.281,41
681	Amort. Inmov. Material	Equipos informáticos	12.662,71	58.032,45
	TOTAL		232.042,70	895.629,01



(**) El detalle de los ajustes positivos en concepto de gastos de la actividad propia que aumentan el resultado contable es el siguiente:

Nº de cuenta	Partida de la cuenta de resultados	Importe
64	Gastos de Administración	79.065,38
64	Restos de gastos de personal	1.858.561,78
62	Otros gastos de explotación	584.348,28
63	Tributos	1.911,96
66	Gastos financieros	63,77
69	Pérdidas inmovilizado	467,04
TOTAL		2.524.418,21

b.2 Recursos aplicados en el ejercicio:

	IMPORTE			TOTAL
	Fondos propios	Subvenciones, donaciones y legados	Deuda	
1. Gastos en cumplimiento de fines		2.524.418,21		2.524.418,21
2. Inversiones en cumplimiento de fines (2.1 + 2.2)	-	232.042,70	-	232.042,70
2.1 Realizadas en el ejercicio	-	11.228,69	-	11.228,69
2.2 Procedentes de ejercicios anteriores		220.814,01	-	220.814,01
a) Deudas canceladas en el ejercicio incurridas en ejercicios anteriores			-	
b) Imputación de subvenciones, donaciones y legados de capital procedentes de ejercicios anteriores		220.814,01		
TOTAL (1 + 2)				2.756.460,91



15.3 Gastos de administración (art. 22 Reglamento del protectorado de Fundaciones del País Vasco)

Ejercicio	20% de los ingresos netos (art. 21.3 y art 22.2 Reglamento del Protectorado de Fundaciones del País Vasco R.D. 100/2007)	Gastos comunes asignados a la administración del patrimonio	Gastos resarcibles a los patronos	Total gastos administración devengados en el ejercicio	Supera (+). No supera (-) el límite máximo elegido (20% ingresos netos)
2014	224.298,38	67.381,66	0,00	67.381,66	-156.916,72
2015	297.875,53	69.407,52	0,00	69.407,52	-228.468,01
2016	412.424,93	73.796,33	0,00	73.796,33	-338.628,60
2017	478.310,27	77.573,14	0,00	77.573,14	-400.737,13
2018	554.439,89	79.065,38	0,00	79.065,38	-475.374,51
TOTAL	2.099.930,63	434.926,59	0,00	434.926,59	-1.665.004,04

NOTA 16.- OPERACIONES CON PARTES VINCULADAS

No existen operaciones con partes vinculadas.

Los miembros del Órgano de gobierno no han percibido cantidad alguna en concepto de honorarios ni en ningún otro concepto por el desempeño de la citada función.

NOTA 17.- OTRA INFORMACIÓN

Número medio de empleados

El número promedio de personas empleadas en la Fundación durante el ejercicio 2018 ha sido de 58,90 personas. La distribución por categorías profesionales a la fecha de cierre del ejercicio 2018 es la siguiente:

Categoría	Número empleados		
	Nº medio	Empleados a 31.12.18	
	31.12.18	Mujeres	Hombres
Gerente	1	1	0
Gestora de proyectos/Técnico	1,5	2	0
Administrativo	1,5	2	1
Investigador	54,9	25	35
	58,9	30	36

A 31 de diciembre de 2018, no hay personas empleadas con discapacidad mayor o igual al treinta y tres por ciento.



Otra información

Los miembros del Patronato de la Fundación no han percibido ni devengado durante el ejercicio 2018 retribución alguna. Asimismo, no se han concedido por parte de la Fundación anticipos, créditos, avales o préstamos, ni existen obligaciones contraídas en materia de planes de pensiones u otras prestaciones a los miembros actuales o pasados del Patronato.

Audidores de Cuentas

Los honorarios devengados por los auditores de la Fundación durante el ejercicio 2018 han ascendido a 4.776,98 euros (4.725 euros en el ejercicio 2017), correspondiente a la auditoría de cuentas anuales. Adicionalmente, en 2018 se han facturado 3.265 euros correspondientes a otros servicios.

Compliance

El patronato de POLYMAT acordó por unanimidad llevar a cabo la implantación en la entidad de un modelo de organización y gestión (Compliance) para la prevención de delitos, conforme establece la reforma del Código Penal operada por Ley O. 1/2015, de 30 de marzo, ratificando las medidas adoptadas en este sentido por la Gerente y Dirección Académica.

Grado de cumplimiento del Código de Conducta

Información anual del grado de cumplimiento del Código de Conducta de las entidades sin fines lucrativos para la realización de las inversiones financieras temporales, según la legislación que le resulte aplicable.

Los órganos de gobierno de la Fundación se comportan con transparencia informativa respecto del seguimiento de las recomendaciones contenidas en el Código de Conducta de las entidades sin fines lucrativos.

La Fundación cumple con los principios y recomendaciones establecidas en el Acuerdo de 20 de noviembre de 2003, del Consejo de la Comisión Nacional del Mercado de Valores, por el que se aprueba el Código de Conducta de las entidades sin ánimo de lucro para la realización de inversiones temporales, que se detallan a continuación:

Principios y recomendaciones:

- I. Las entidades sin ánimo de lucro deben establecer sistemas de selección y de gestión de inversiones.

Las entidades que han de aplicar este Código de Conducta tendrán establecidos sistemas de selección y gestión proporcionados al volumen y naturaleza de las inversiones financieras temporales que realicen. En cualquier caso, quienes decidan las inversiones contarán con suficientes conocimientos técnicos, para lo cual los órganos de gestión y administración de las entidades podrán decidir la contratación del asesoramiento profesional de los terceros que, a su juicio, ofrezcan suficientes garantías de competencia profesional e independencia.



POLYMAT
Basque Center for
Macromolecular Design and Engineering

CLASE 8.ª



0M7862212

36

II. Selección de inversiones.

- 1- Para la selección de las inversiones financieras temporales, se valorará en todos los casos la seguridad, liquidez y rentabilidad que ofrezcan las distintas posibilidades de inversión, vigilando siempre que se produzca el necesario equilibrio entre estos tres principios, atendiendo a las condiciones del mercado en el momento de la contratación.
- 2- La entidad sin ánimo de lucro diversificará los riesgos correspondientes a sus inversiones. Además, y al objeto de preservar la liquidez de sus inversiones, las entidades sin ánimo de lucro deberán efectuar sus Inversiones temporales en valores o instrumentos financieros negociados en mercados secundarios oficiales.
- 3- Las entidades sin ánimo de lucro deberían evitar la realización de operaciones que respondan a un uso meramente especulativo de los recursos financieros, por lo que deberán ser objeto de especial explicación:
 - a) Las ventas de valores tomados en préstamo al efecto («ventas en corto»),
 - b) Las operaciones intradía.
 - c) Las operaciones en los mercados de futuros y opciones, salvo con la finalidad de cobertura.
 - d) Y cualesquiera otras de naturaleza análoga.

El grado de cumplimiento del Código de Conducta de las entidades sin fines lucrativos para la realización de las inversiones financieras temporales, en el ejercicio 2018 ha sido total.

NOTA 18.- INFORMACIÓN SOBRE MEDIO AMBIENTE

Dada la actividad de la Fundación, la misma no tiene responsabilidades, gastos, activos, ni provisiones ni contingencias de naturaleza medioambiental que pudieran ser significativos en relación con el patrimonio, la situación financiera y los resultados de la misma. Por este motivo, no se incluyen desgloses específicos en la presente memoria de las cuentas anuales respecto de cuestiones medioambientales.

NOTA 19.- INFORMACIÓN SOBRE LOS DERECHOS DE EMISIÓN DE GASES DE EFECTO INVERNADERO

La Fundación, dada su actividad, no es titular ni posee el control de derechos de emisión de gases efecto invernadero.



NOTA 20.- ESTADOS DE FLUJOS DE EFECTIVO

BASQUE CENTER FOR MACROMOLECULAR DESIGN AND ENGINEERING – POLYMAT FUNDAZIOA ESTADO DE FLUJOS DE EFECTIVO CORRESPONDIENTE AL EJERCICIO FINALIZADO EL 31 DE DICIEMBRE DE 2018 (Euros)			
---	--	--	--

DESCRIPCIÓN	NOTAS	(Debe) Haber	(Debe) Haber
	MEMORIA	2.018	2.017
A) FLUJOS DE EFECTIVO DE LAS ACTIVIDADES DE EXPLOTACIÓN Y DE GESTIÓN			
1. Excedente del ejercicio antes de impuestos		15.623,54	16.307,29
2. Ajustes del resultado		(2.399.556,58)	(2.183.848,89)
a) Amortización del inmovilizado (+)			
d) Imputación de subvenciones, donaciones y legados (-)	Notas 5 y 6	232.042,70	192.447,45
e) Resultados por bajas y enajenaciones del inmovilizado (+/-)	Nota 14	(2.707.129,75)	(2.376.551,35)
g) Ingresos financieros (-)		467,04	471,22
h) Gastos financieros (+)		(2,62)	(0,00)
j) Diferencias de cambio (+/-)		63,77	62,63
k) Otros ingresos y gastos (-/+)		(0,00)	(278,84)
3. Cambios en el capital corriente		(75.002,28)	(0,00)
b) Deudores y otras cuentas a cobrar (+/-)		(141.909,73)	(298.253,76)
d) Acreedores y otras cuentas a pagar (+/-)		(70.479,69)	(64.863,59)
e) Otros pasivos corrientes (+/-)		(73.471,16)	(233.326,05)
4. Otros flujos de efectivo de las actividades de explotación		(2.041,12)	(64,12)
a) Pagos de intereses (-)		(61,15)	(62,63)
c) Cobros de intereses (+)		(63,77)	(62,63)
5. Flujos netos de efectivo de las actividades de explotación (+/-1+/-2+/-3+/-4)		(2.525.903,92)	(2.466.857,99)
B) FLUJOS DE EFECTIVO DE LAS ACTIVIDADES DE INVERSIÓN			
6. Pagos por inversiones (-)		(198.715,50)	(239.477,33)
b) Inmovilizado intangible	Notas 5	(2.840,00)	(14.196,80)
c) Inmovilizado material	Notas 6	(198.390,26)	(221.241,37)
f) Otros activos financieros		2.514,76	(4.039,16)
7. Cobros por desinversiones (+)		0,00	0,00
8. Flujos netos de efectivo de las actividades de inversión (7-6)		(198.715,50)	(239.477,33)
C) FLUJOS DE EFECTIVO DE LAS ACTIVIDADES DE FINANCIACIÓN			
9. Cobros y pagos por operaciones de patrimonio		2.696.414,13	2.180.881,25
c) Subvenciones, donaciones y legados recibidos (+)		2.696.414,13	2.180.881,25
10. Cobros y pagos por instrumentos de pasivo financiero		(0,00)	(0,00)
11. Flujos netos de efectivo de las actividades de financiación (+/-9+/-10)		(2.696.414,13)	(2.180.881,25)
D) Efecto de las variaciones de los tipos de cambio		0,00	278,84
E) AUMENTO/ DISMINUCIÓN NETA DEL EFECTIVO O EQUIVALENTES (+/-5+/-8+/-11+/-D)			
Efectivo o equivalentes al comienzo del periodo		946.427,51	1.471.602,74
Efectivo o equivalentes al final del periodo		918.222,22	946.427,51



NOTA 21.- INVENTARIO

El inventario de los inmovilizados de la Fundación al 31 de diciembre de 2018 es el siguiente:

Descripción del elemento	Fecha de adquisición	Valor contable	Variaciones en la valoración	Pérdidas por deterioro y amortizaciones ejercicio 2018	Valor Neto Contable
MARCA POLYMAT	14/11/2012	2.487,00	0,00	0,00	0,00
ERP FUNDANET	31/08/2012	50.830,00	0,00	0,00	0,00
LICENCIAS WEB ALIANZA	21/11/2012	4.206,80	0,00	0,00	0,00
LICENCIAS WEB ALIANZA	21/11/2012	1.884,48	0,00	0,00	0,00
LICENCIAS WEB ALIANZA	21/11/2012	374,40	0,00	0,00	0,00
LICENCIA SIP	25/01/2013	1.067,09	0,00	0,00	0,00
PÁGINA WEB	15/02/2013	1.240,00	0,00	0,00	0,00
VARIAS LICENCIAS	11/04/2013	1.847,27	0,00	0,00	0,00
PAQUETE DE 5 LICENCIAS CITRIX	12/04/2013	1.200,00	0,00	0,00	0,00
PÁGINA WEB	30/04/2013	3.720,00	0,00	0,00	0,00
PAGINA WEB	28/06/2013	180,00	0,00	0,00	0,00
LICENCIA PARA EL SERVIDOR	03/09/2013	653,06	0,00	0,00	0,00
SOFTWARE	30/01/2014	2.544,55	0,00	0,00	0,00
RENOVACIÓN LICENCIA DE LOS SERVIDORES	03/09/2014	751,02	0,00	0,00	0,00
MODULO PRODUCCIÓN CIENTÍFICA Y CV	31/10/2014	26.500,00	0,00	0,00	0,00
MODULO INFORMÁTICO DE INDICADORES	31/10/2014	7.879,68	0,00	0,00	0,00
LICENCIA MICROSOFT SQL SERVER 2014	01/10/2015	6.196,00	0,00	0,00	0,00
VARIAS LICENCIAS DE SERVIDOR Y DE USUARIO WINDOWS SERVER 2012	11/12/2015	1.666,69	0,00	0,00	0,00
Página web congreso de Leiza (IPCG) pago 2 de 2	27/09/2016	2.337,00	0,00	868,56	0,00
Módulo Informático origen y aplicación de fondos, 2ª certificación de 2.	30/09/2016	15.300,00	0,00	5.716,26	0,00
SOFTWARE IMAGING EQUIPO MALDITOF	28/10/2016	16.119,40	0,00	6.649,27	0,00
LICENCIA ESPECTROMETRO JAIME	16/11/2016	189,00	0,00	94,56	7,78
Módulo importador CVN	14/12/2016	5.600,00	0,00	2.667,78	0,00
Software flash DSC1	28/11/2017	13.239,20	0,00	6.619,56	6.031,23
Módulo para el software del microscopio	20/11/2017	957,60	0,00	0,00	957,60
PAGINA WEB CONGRESO ALEJANDRO MULLER	05/12/2018	2.840,00	0,00	102,44	2.737,56
TOTAL INMOVILIZADO INTANGIBLE		170.830,24	0,00	22.716,41	9.734,15
SUMINISTRO MONTAJE E INSTALACIÓN ADAPTACIÓN LAB. KOKE	23/11/2012	24.228,04	0,00	3.634,20	2.049,29
VARILLAS FRONTALES MEJORA LAB. KOKE	10/12/2012	2.073,70	0,00	311,04	189,40
INSTALACIÓN PARA LOS ROTAVAPORES DE 16 VÁLVULAS EN LAB. KOKE	20/12/2012	519,75	0,00	78,00	49,33
DUCHA DE EMERGENCIA PARA EL LABORATORIO DE KOKE	20/12/2012	981,47	0,00	144,24	91,88
SUMINISTRO, MONTAJE E INSTALACIÓN DE MOB. LAB. KOKE	21/12/2012	1.898,40	0,00	284,76	181,94
SUMINISTRO DE MOBILIARIO E INSTALACIONES	09/10/2013	78.000,00	0,00	11.700,00	16.835,00
SUMINISTRO DE MOBILIARIO E INSTALACIONES	14/11/2014	25.370,27	0,00	3.805,56	9.661,78
SUMINISTRO DE MOBILIARIO E INSTALACIONES	24/11/2014	6.750,00	0,00	1.012,56	2.598,52
SUMINISTRO DE MOBILIARIO E INSTALACIONES	27/11/2014	59.197,30	0,00	8.879,64	22.864,76
SUMINISTRO DE MOBILIARIO E INSTALACIONES	27/11/2014	15.750,00	0,00	2.362,56	6.083,20
INSTALACIÓN TÉCNICA LABORATORIO JUAN LUIS DELGADO FACULTAD DE	15/05/2015	17.876,46	0,00	2.681,52	8.148,48
Instalación para suministro de nitrógeno en el laboratorio de J.L. Delgado	10/12/2015	0,00	0,00	135,00	-412,98
NUEVAS TOMAS DE TELÉFONO Y DATOS EN SALA DE REUNIONES	30/12/2015	1.044,00	0,00	156,80	573,78
Suministro e instalación de dos equipos de aire acondicionado de tipo	02/11/2016	0,00	0,00	1.051,56	-2.272,51
Trabajos de electricidad equipo Sai en el Korta	07/04/2017	0,00	0,00	969,00	-1.676,87
TOTAL INSTALACIONES TÉCNICAS		233.669,39	0,00	37.206,24	64.964,78
PORTÁTIL ANTONIO VELOSO Nº SERIE 8C121078R	26/11/2012	0,00	0,00	0,00	575,00
BOMBA PALETAS RZB EQUIPADA 5,7M3/H LAB. KOKE	30/10/2012	1.345,16	0,00	201,72	100,66
HOT PLATES LAB. KOKE (MAGN. STIRRER WHEAT RCT CLASS. DIGI)	31/10/2012	1.876,25	0,00	281,40	140,17
HOT PLATES LAB. KOKE (MAGN. STIRRER WHEAT RCT CLASS. DIG.)	07/11/2012	4.127,75	0,00	619,20	321,39
ESPECTROFOTOMETRO VU-VIS LAMBDA 950 LAB. KOKE	07/11/2012	59.291,41	0,00	8.893,68	4.620,09
MAQUINA DE HIELO PICADA LAB. KOKE MODELO ICE QUEEN 45C	20/11/2012	1.405,00	0,00	210,72	117,22
CALEFACTORES ALUMINIO VARIOS TAMAÑOS LAB. KOKE	27/11/2012	1.082,34	0,00	159,36	91,58
BOMBA EXTERNA DE JERINGA; RAZEL VARIABLE SPEED SYR LAB. KOKE	10/12/2012	1.363,98	0,00	204,60	124,41
POTENCIOSTATO; EQUIPO QUE SE HA TRAJIDO KOKE DE ALEMANIA	10/12/2012	12.034,77	0,00	1.805,28	1.069,23
ROTAVAPOR HEI-VAP PRECISION G1 LABORATORIO DAVID MECERREYES	17/12/2012	8.976,26	0,00	1.346,40	845,50



Descripción del elemento	Fecha de adquisición	Valor contable	Variaciones en la valoración	Pérdidas por deterioro y amortizaciones ejercicio 2018	Valor Neto Contable
BOMBA DE VACÍO PTFE 16L/MIN 8MB LAB. DAVID MECERREYES	17/12/2012	2.115,00	0,00	317,28	169,00
CALEFACTORES ALUMINIO PAMATRAZ DE 1000ML LAB. KOKE	18/12/2012	837,85	0,00	125,64	79,46
DESECADOR DURAN NOVUS 250 mm NS-24 Y LLAVE LAB. KOKE	18/12/2012	576,78	0,00	86,52	54,54
MINICHILLER 2074-40°C LABORATORIO KOKE	20/12/2012	6.816,00	0,00	1.022,40	650,36
EVAPORADOR HEI-VAP VALUE G3 LABORATORIO KOKE	21/12/2012	12.258,84	0,00	1.838,88	1.174,46
BOMBA PALETAS R26 EQUIPADA 5,7M3/H	21/12/2012	6.725,80	0,00	1.008,84	644,76
BOMBA VACÍO PTFE/ETFE 35L/MN 70MB LAB.KOKE	21/12/2012	1.477,12	0,00	221,52	141,80
CENTRIFUGEUSE EBA 21 LAB. KOKE	21/12/2012	1.421,67	0,00	213,24	136,33
CONGELADOR MEDILIN ATEX-2 LAB. KOKE	21/12/2012	996,68	0,00	149,52	95,36
COMBI PARA LABORATORIO MEDLINE LAB. KOKE	21/12/2012	1.102,68	0,00	165,36	105,92
BALANZA OHAUS 81210G 0,01/0,1MG LAB.KOKE	21/12/2012	2.827,84	0,00	394,20	251,54
BALANZA OHAUS 310G/0,1MG CAL INT LAB. KOKE	21/12/2012	2.372,76	0,00	355,92	227,34
ESTUFA BASIC UNB500 220°C LABORATORIO KOKE	21/12/2012	989,30	0,00	148,44	94,56
GROUPE DE POMPAGE 56L/MIN SYNCHRO	21/12/2012	7.779,00	0,00	1.166,68	745,32
CAJA DE GUANTES JACOMEX	05/06/2013	60.400,26	0,00	9.060,00	9.941,01
PURIFICADOR DE DISOLVENTES	02/07/2013	26.409,00	0,00	3.961,32	4.632,85
PROBE STATION	09/07/2013	21.575,74	0,00	3.236,40	3.847,46
MICROSCOPIO ELECTRÓNICO DE BARRIDO (SEM) DE SOBREMESA	03/09/2013	80.000,00	0,00	12.000,00	16.100,09
UNIDAD DE FUENTE/MEDIDOR DE ALTA SENSIBILIDAD KEITHLEY	09/09/2013	11.615,00	0,00	1.742,28	2.071,17
HOT PLATE LABORATORIO	30/10/2014	365,00	0,00	57,72	144,34
MICRO-TRI-GLOSS	30/10/2014	2.262,00	0,00	339,36	847,06
VARIOS EQUIPAMIENTO LABORATORIO JUAN LUIS DELGADO	31/10/2014	1.947,57	0,00	292,20	729,26
CHILLER RECIRCULATING 1179PD-10/40°C POSITIVE DISPLACEMENT	31/10/2014	3.105,00	0,00	465,72	1.163,21
BAÑO ULTRASONIDO LAB HARITZ	31/10/2014	654,59	0,00	98,16	245,32
EQUIPOS LAB HARITZ	07/11/2014	3.613,61	0,00	542,04	1.365,55
ESTUFA LABORATORIO MECERREYES	07/11/2014	926,10	0,00	138,96	349,71
NANODROP LABORATORIO DE THOMAS	28/11/2014	7.500,69	0,00	1.125,12	2.900,19
ROTOR FIBERLITE GRUPO DAMD MECERREYES LABORATORIO	03/12/2014	1.195,35	0,00	179,28	464,23
MICROONDAS DISCOVER BANCHMATE LABORATORIO JUAN LUIS	05/12/2014	17.002,25	0,00	2.550,36	6.616,73
ASPIRADOR LABORATORIO JUAN LUIS DELGADO	05/12/2014	870,94	0,00	130,68	338,86
ESTUFA DE VACÍO CON SUS COMPLEMENTOS LABORATORIO JUAN LUIS	10/12/2014	7.503,83	0,00	1.125,60	2.935,70
ACCESORIO DEWAR DE ENFRIAMIENTO LABORATORIO ALEJANDRO	18/12/2014	10.711,80	0,00	1.606,80	4.226,62
VARIOS EQUIPAMIENTO LABORATORIO JUAN LUIS DELGADO	22/12/2014	5.477,00	0,00	547,68	3.272,60
MINICHILLER, PLACAS CALEFACTORAS,...	23/12/2014	15.731,00	0,00	2.359,68	6.239,68
EQUIPAMIENTO DIVERSO LABORATORIO JUAN LUIS DELGADO	23/12/2014	13.571,64	0,00	2.036,80	5.383,24
PUNTO DE FUSIÓN LABORATORIO JUAN LUIS DELGADO	23/12/2014	1.302,70	0,00	195,36	516,94
HORNO LABORATORIO DE KOKE	31/10/2016	2.507,00	0,00	376,08	1.315,04
Célula de medida cerrada para muestras sólidas...	11/12/2015	5.550,00	0,00	832,56	3.006,12
Paquete básico microcell HC	11/12/2015	17.000,00	0,00	2.550,00	9.208,40
VASO ESFÉRICO DEWAR DE 10 LITROS LABORATORIO JLDELGADO	22/12/2015	534,00	0,00	80,16	291,54
MAGNETIC STIRRERS WITH HEATING (STEVEN VAN ES)	21/04/2016	599,00	0,00	89,88	357,07
MAGNETIC STIRRERS WITH HEATING (STEVEN VAN ES)	21/04/2016	599,00	0,00	89,88	357,07
SHODEX GPC HPLC (VARIAS COLUMNAS DIFERENTES TAMAÑOS)	10/10/2016	4.369,36	0,00	555,44	2.911,02
Balanza analítica JL Delgado	09/11/2016	775,00	0,00	116,28	542,44
SPINCOATER Y BOMBA DE VACÍO LAB JLDELGADO	10/11/2016	5.440,00	0,00	816,00	3.676,00
Microbalanza Cristal Cuarzo QCM-D	14/11/2016	15.850,00	0,00	2.377,56	10.791,15
SPECTROMETRO LABORATORIO JAIME MARTÍN	16/11/2016	2.761,00	0,00	414,12	1.967,27
BAÑO TERMOSTÁTICO	23/11/2016	3.300,55	0,00	495,12	2.351,57
MICROSCOPIO JAIME MARTÍN	29/11/2016	9.782,81	0,00	1.502,28	7.204,54
ROTAVAPOR R-100 SYSTEM GLASS ASSEMBLY V PACKAGE	01/12/2016	4.404,12	0,00	660,60	3.027,87
Balanzas, bombas de vacío etc Lab. Haritz/Fac. Químicas	09/12/2016	12.141,82	0,00	1.821,24	8.388,02
LAMPARA ULTRAMOLETA	14/12/2016	391,50	0,00	58,68	271,42
PLATINA Y CONTROLADOR LINKPAD LAB ALEJANDRO MÜLLER	14/12/2016	13.000,00	0,00	1.950,00	9.007,86
vacuum desiccator lab JL Delgado	14/12/2016	1.197,00	0,00	179,52	829,46
CAJA DE GUANTES	15/12/2016	47.500,00	0,00	7.125,00	33.843,75
FUENTE DE ALIMENTACIÓN JAIME MARTÍN	20/12/2016	4.111,00	0,00	618,68	2.929,03
HOT PLATES JUAN LUIS DELGADO	27/12/2016	4.306,80	0,00	646,08	3.068,48
Evaporador de Oro (Exp. 07 SIM2016)	30/12/2016	29.000,00	0,00	4.350,00	20.662,50
SIMULADOR SOLAR	30/12/2016	34.016,00	0,00	5.102,40	23.797,03
EQUIPO DE SUBLIMACIÓN EN VIDRIO Y BOMBA DE VACÍO MALDI TOFF	31/03/2017	1.813,50	0,00	272,04	1.336,67
CHEMIE MEMBRANPUMPE MD 4C NT	31/05/2017	2.675,43	0,00	401,28	2.038,96



POLYMAT
Gasque Center for
Macromolecular Design and Engineering

CLASE 8.ª
INSTRUMENTOS DE TRABAJO



OM7862216

40

Descripción del elemento	Fecha de adquisición	Valor contable	Variaciones en la valoración	Pérdidas por deterioro y amortizaciones ejercicio 2018	Valor Neto Contable
MICROSCOPIO JAIME MARTIN	10/10/2017	20.000,00	0,00	3.000,00	16.325,07
DIGITAL HOTPLATE Y PROGRAMME REGULATOR LAB. JLD DELGADO	07/11/2017	2.688,84	0,00	403,32	2.226,15
BOMBAS DE VACIO CON FILTRO	23/11/2017	6.367,02	0,00	955,08	5.313,80
AGITADORES MAGNÉTICOS	24/11/2017	2.243,03	0,00	336,48	1.872,93
UV Ozone Cleaner	24/11/2017	2.325,59	0,00	348,84	1.941,86
PYRIS INTRACOOLER 2P (230V) Y	24/11/2017	6.800,00	0,00	1.020,00	5.678,02
Hand operated Coin Crimper for 2032 HS-HCR-2 MECERREYES	29/11/2017	6.528,73	0,00	978,96	5.483,47
ARMARIOS LABORATORIO GRUPO DE MECERREYES	30/11/2017	4.711,99	0,00	706,80	3.946,29
AGITADOR MAGNÉTICO LAB KOKE	30/11/2017	550,00	0,00	82,56	460,56
GOLD SAMPLE PANS	01/12/2017	6.467,00	0,00	970,08	5.416,08
AGITADORES MAGNÉTICOS	01/12/2017	3.718,34	0,00	557,76	3.114,10
RECIRCULATION CHILLER FOR M. BRAUN GAS PURIFIERS	15/12/2017	4.511,49	0,00	691,68	3.889,09
442-0503 Agitador magnético con calefacción RCT basic IKAMAG® safety	15/12/2017	3.944,00	0,00	591,60	3.328,16
REFRIGERACIÓN CIRCULADOR GRUPO KOKE	18/12/2017	1.350,00	0,00	202,56	1.140,16
MONTAJE Y DESMONTAJE MAQUINARIA	28/12/2017	1.907,69	0,00	190,80	1.715,30
KIT DE ESPECTROELECTROQUIMICA PARA ACOPLAR A POTENCIOSTATO	01/01/2018	12.250,00	0,00	1.837,44	10.412,56
SUMINISTRO MONTAJE E INSTALACIÓN VARIOS LAB. KOKE	20/12/2017	95.954,00	0,00	0,00	95.954,00
Desinstalación y desmontaje de vitrinas e instalación en el nuevo espacio	20/12/2017	11.310,50	0,00	0,00	11.310,50
SPIN COATER LAB JAIME MARTIN FAC. QUÍMICAS	25/04/2018	2.258,10	0,00	230,54	2.027,56
EQUIPO INFRARROJOS LASER LEIZA	01/07/2018	98.900,00	0,00	7.267,50	89.632,50
APARATOS AIRE ACONDICIONADO PORTÁTILES	18/07/2018	1.633,88	0,00	74,51	1.559,37
VARIOS VITRINAS ETC LAB CALDERÓN	28/11/2018	14.782,76	0,00	197,10	14.585,66
EQUIPAMIENTO LAB CALDERÓN	29/11/2018	20.782,00	0,00	288,44	20.513,56
FRIGORIFICO COMBI. CN 3915 COMFORT Nº F	30/11/2018	978,00	0,00	12,22	965,78
DEWAR, CLIP UNIÓN CÓNICA 29/32 EN POM Y PINZA RÓTULA DE 29	30/11/2018	642,66	0,00	8,03	634,63
TRAMPA DE VACIO CON Llave DE VACIO ROT	30/11/2018	828,20	0,00	10,35	817,85
BAÑO ULTRASONICO ELMASONIC S40 H.CICAL	30/11/2018	841,00	0,00	10,51	830,49
CONGELADOR ESTÁTICO LIEBHERR LGU EX 1500	30/11/2018	1.025,00	0,00	12,81	1.012,19
VÁLVULA DE SOBRE PRESIÓN DE SWAGELCK	30/11/2018	761,64	0,00	9,52	752,12
SISTEMA DE VACIO SC 920 G.KNF	30/11/2018	8.370,00	0,00	104,62	8.265,38
AM CICAL, MR HEI-TEC SONDAP T 1000	30/11/2018	6.225,00	0,00	77,81	6.147,19
PACK 3 PIPETAS EPPENDORF RESEARCH	30/11/2018	1.320,00	0,00	16,50	1.303,50
EVA ROT. HEI-VAP AD. G1. EST. ELE. MAN	30/11/2018	5.300,00	0,00	86,25	5.233,75
MULTIAGITADOR MAGNÉTICO MULTIMIX D MM50E	30/11/2018	620,00	0,00	7,75	612,25
AMICOM TM STIRRED CELLS	30/11/2018	1.100,00	0,00	13,75	1.086,25
RV5 115/230V 1PH 50/60HZ SET 230V, CABLE, NW25 LARGO SOLDADURA Y	30/11/2018	6.552,06	0,00	72,37	6.479,89
BALANZA ANALÍTICA QUINTIX QUINTIX 125D-1S	30/11/2018	4.875,00	0,00	58,44	4.816,56
BOMBA DE INFUSIÓN, CABINA P AN LAISI, TERMO AGITADOR YY AGITADOR	30/11/2018	3.585,00	0,00	44,94	3.550,06
LÍNEA DE VACIO Y ARGÓN DE 4 SALIDAS NS-18,8Y TAPÓN DE VIDRIO	30/11/2018	2.165,44	0,00	27,07	2.138,37
ARIUM R MINI PLUS	30/11/2018	3.368,00	0,00	42,08	3.323,92
CENTRIFUGA MINICEN+RT255 ORTOALRESA	30/11/2018	584,62	0,00	7,31	577,31
PHMETRO DE SOBREMESA XS PH8+DHS	30/11/2018	630,00	0,00	7,88	622,12
TOTAL MAQUINARIA		1.036.628,58	0,00	119.828,66	595.992,46
LN 2 STORAGE DEWAR LD-25 NW50 FLANGE LAB. KOKE (FRASCO)	05/12/2012	503,00	0,00	50,28	197,68
Instalación para suministro de nitrógeno en el laboratorio de J.L. Delgado	10/12/2015	900,00	0,00	0,00	900,00
Suministro e instalación de dos equipos de aire acondicionado de tipo techo	02/11/2016	7.010,00	0,00	0,00	7.010,00
CONTRATACIÓN DE SUMINISTRO DE MOBILIARIO DE LABORATORIO E INSTALACIONES	14/12/2016	144.997,00	0,00	21.749,52	100.470,82
Trabajos de electricidad equipo Sai en el Korta	07/04/2017	8.460,00	0,00	0,00	8.460,00
ARMARIO DE SEGURIDAD LAB NICK	28/09/2017	3.534,72	0,00	530,16	2.869,08
SUMINISTRO MONTAJE E INSTALACIÓN VARIOS LAB. KOKE	20/12/2017	0,00	0,00	14.393,04	-14.832,62
Desinstalación y desmontaje de vitrinas e instalación en el nuevo espacio	20/12/2017	0,00	0,00	1.696,56	-1.748,37
TOTAL OTRAS INSTALACIONES		163.404,72	0,00	38.419,56	101.326,39
ESTANTES Y OTROS MOBILIARIO	10/09/2012	430,00	0,00	64,56	22,90
TELÉFONOS CISCO IP PHONE SPA525GS-WIFI	21/11/2012	1.472,00	0,00	220,80	123,31
MEDIATRIX 4402 4402 (MODEMBAJO)	21/11/2012	342,24	0,00	51,36	26,54
MUEBLE PARA GUARDAR LOS SERVIDORES	27/12/2012	360,58	0,00	54,12	35,26
MOBILIARIO PARA DESPACHO	24/10/2014	2.974,00	0,00	446,16	1.106,32
SILLA ERGONÓMICA GRUPO DAVID MECERREYES	02/02/2015	399,00	0,00	59,88	165,04
COMPRA DE DOS ARMARIOS	23/12/2015	500,50	0,00	75,12	273,46
BIOMBOS OFICINA	08/03/2016	1.044,00	0,00	156,60	603,23
SILLAS LAB DE JUAN LUIS DELGADO	17/07/2017	536,80	0,00	80,52	419,65
TOTAL MOBILIARIO		8.059,12	0,00	1.209,12	2.777,71



POLYMAT
Basque Center for
Macromolecular Design and Engineering




OM7862217

41

CLASE 8.ª

Descripción del elemento	Fecha de adquisición	Valor contable	Variaciones en la valoración	Pérdidas por deterioro y amortizaciones ejercicio 2018	Valor Neto Contable
FOTOCOPIADORA IMPRESORA MFP COLOR MPC2051AD	19/07/2012	2.938,00	0,00	0,00	0,00
FAX TIPO C2951	19/07/2012	577,50	0,00	0,00	0,00
MONITOR MAC KOKE Nº SERIE C02H94RFF2GC	01/08/2012	846,61	0,00	0,00	0,00
PORTÁTIL MACBOOK KOKE Nº SERIE C02JC1ZZDRV9	01/08/2012	1.898,98	0,00	0,00	0,00
ORDENADOR SOBREMESA IZASKUN NUMERO DE SERIE 1209019	02/10/2012	580,00	0,00	0,00	0,00
ORDENADOR SOBREMESA IDOIA NUMERO DE SERIE 1209095	02/10/2012	745,00	0,00	0,00	0,00
PORTÁTIL TOSHIBA CRISTIAN Nº SERIE 8B098451W	02/10/2012	680,00	0,00	0,00	0,00
PORTÁTIL JOSETXO SERIE 8B098419WW	02/10/2012	680,00	0,00	0,00	0,00
PORTÁTIL TOSHIBA NICHOLAS Nº SERIE 8B098358W	02/10/2012	680,00	0,00	0,00	0,00
IMPRESORA KOKE HP LASERJET PRO M401 DN Nº SERIE VNC4L14913	02/10/2012	330,00	0,00	0,00	0,00
TARJETA SCRIPT KOKE	04/10/2012	393,25	0,00	0,00	0,00
HARDWARE: 16-PORT 10/100/1000 GIGABIT CPNT: SWITCHES	21/11/2012	603,00	0,00	0,00	0,00
HARDWARE: 450MBITS WIRELESS-N WRLS: PUNTOS ACCESO WIFI	21/11/2012	332,00	0,00	0,00	0,00
HARDWARE: CISCO ASA 5512K9 I 677Q100: FIREWALL	21/11/2012	1.973,40	0,00	0,00	0,00
HARDWARE: HP PROLIANT ML 110 G7 XE/E3-1220 250 GB NHPL SATA 2GB	21/11/2012	891,60	0,00	0,00	0,00
HARDWARE: SEAGATE 2TB BARRACUDA HD SATA 7200RPM: DISCOS	21/11/2012	379,08	0,00	0,00	0,00
HARDWARE: HP 500672B21 4GB MEM KIT 2RX8 PC310600E UDIMM	21/11/2012	515,38	0,00	0,00	0,00
PORTÁTIL ANTONIO VELOSO Nº SERIE 8C121078R	26/11/2012	575,00	0,00	0,00	575,00
PORTÁTIL INICIALMENTE RAUL GARCIA AHORA ELODIE Nº SERIE	26/11/2012	575,00	0,00	0,00	0,00
PORTÁTIL Nº SERIE 8C121014R DIEGO CORTIZO	30/11/2012	575,00	0,00	0,00	0,00
PORTÁTIL NEREA CASADO Nº SERIE 8C082350R	30/11/2012	575,00	0,00	0,00	0,00
ORDENADOR PC ANTONIO VELOSO Nº SERIE 1212106	04/12/2012	790,00	0,00	0,00	0,00
ORDENADOR PC KOKE Nº SERIE 1212105	04/12/2012	790,00	0,00	0,00	0,00
PORTÁTIL DISPONIBLE Nº 1 Nº SERIE 8C120784R	04/12/2012	575,00	0,00	0,00	0,00
PORTÁTIL NEREA CASADO, Nº SERIE 8C121016R	04/12/2012	575,00	0,00	0,00	0,00
PORTÁTIL Nº 3 GABRIELLA ANTONICELLI Nº SERIE 8C082274R	04/12/2012	575,00	0,00	0,00	0,00
IMPRESORA IDOIA, NUMERO DE SERIE VNC5928740	04/12/2012	330,00	0,00	0,00	0,00
READYNAS PRO 2 DISKLESS ISCSI SAN (HARDWARE)	27/12/2012	386,40	0,00	0,00	0,00
PC ORDENADOR DE FERRANDO RUIPÉREZ	02/07/2013	805,00	0,00	0,00	0,00
PORTÁTILES TOSHIBA SATELLITE PRO C50	25/11/2013	4.480,00	0,00	0,00	0,00
PORTÁTIL TOSHIBA SATELLITE PRO C50-A1L6 I5-4200 4GB 500GB 15,6"	09/09/2014	670,00	0,00	115,69	0,00
PORTÁTILES TOSHIBA VARIOS	22/10/2014	3.240,00	0,00	654,75	0,00
ORDENADOR PC ESTUDIANTE DE RUIPÉREZ	05/11/2014	820,00	0,00	173,79	0,00
PORTÁTILES TOSHIBA	22/12/2014	1.270,00	0,00	309,52	0,00
VARIOS PORTÁTILES TOSHIBA	30/12/2014	1.755,00	0,00	437,62	0,00
PORTÁTILES TOSHIBA	30/12/2014	2.925,00	0,00	729,13	0,00
6 ORDENADORES PORTATILES TOSHIBA	08/01/2015	4.115,00	0,00	1.028,76	19,91
DISCOS DUROS Y TARJETA DE RED PARA LOS SERVIDORES	11/12/2015	1.293,00	0,00	323,28	305,16
APPLE MACBOOK PRO grupo David Mecerreyes	22/12/2015	1.362,81	0,00	340,68	332,22
compra de nueve portátiles toshiba	28/12/2015	6.030,00	0,00	1.507,56	1.015,95
PORTÁTIL MICROSOFT SURFACE PRO N/S: 059759164353	21/11/2016	1.015,00	0,00	253,80	478,95
PORTÁTIL TOSHIBA N/S 8G161728H	21/11/2016	600,00	0,00	150,00	283,72
PORTÁTIL TOSHIBA N/S 8G161736H	21/11/2016	600,00	0,00	150,00	283,72
PORTÁTIL TOSHIBA N/S 8C161740H	21/11/2016	600,00	0,00	150,00	283,72
PORTÁTIL TOSHIBA N/S 8G161742H	21/11/2016	600,00	0,00	150,00	283,72
PORTÁTIL TOSHIBA N/S 8G161753H	21/11/2016	600,00	0,00	150,00	283,72
PORTÁTIL TOSHIBA N/S 8G161751H	21/11/2016	600,00	0,00	150,00	283,72
PORTÁTIL TOSHIBA N/S 8G161772H	21/11/2016	600,00	0,00	150,00	283,72
PORTÁTIL TOSHIBA N/S 8G161800H	21/11/2016	600,00	0,00	150,00	283,72
PORTÁTIL TOSHIBA N/S 8G161808H	21/11/2016	600,00	0,00	150,00	283,72
PORTÁTIL TOSHIBA N/S 8G181811H	21/11/2016	600,00	0,00	150,00	283,72
PORTÁTIL TOSHIBA N/S 8G181812H	21/11/2016	600,00	0,00	150,00	283,72
Portátil Ronen Zangi	28/11/2016	810,00	0,00	202,56	386,88
PORTÁTIL HP PROBOOK Nº SERIE 2V163201712/80834/32906	30/12/2016	710,00	0,00	177,48	354,55
PORTÁTIL TOSHIBA (Dado de baja el 28/02/2018)	30/12/2016	-	0,00	27,50	-
PORTÁTIL TOSHIBA	30/12/2016	600,00	0,00	150,00	299,58
PORTÁTIL TOSHIBA	30/12/2016	461,00	0,00	150,00	338,28



Descripción del elemento	Fecha de adquisición	Valor contable	Variaciones en la valoración	Pérdidas por deterioro y amortizaciones ejercicio 2018	Valor Neto Contable
PROCESADOR IZASKUN	30/12/2016	670,00	0,00	167,52	334,49
SCANNER HP SCANJET FLATBED ANTONIO VELOSO Nº SERIE CN6AIB58N	30/12/2016	79,00	0,00	19,80	39,35
COMPRA DE PORTÁTIL CON EXTENSIÓN DE GARANTÍA 3 AÑOS Nº SERIE	02/10/2017	600,00	0,00	150,00	412,82
COMPRA DE PORTÁTILES CON EXTENSIÓN DE GARANTÍA 3 AÑOS Nº SERIE	02/10/2017	600,00	0,00	150,00	412,82
COMPRA DE PORTÁTILES CON EXTENSIÓN DE GARANTÍA 3 AÑOS Nº SERIE	02/10/2017	600,00	0,00	150,00	412,82
COMPRA DE PORTÁTILES CON EXTENSIÓN DE GARANTÍA 3 AÑOS Nº SERIE	02/10/2017	600,00	0,00	150,00	412,82
COMPRA DE PORTÁTILES CON EXTENSIÓN DE GARANTÍA 3 AÑOS Nº SERIE	02/10/2017	600,00	0,00	150,00	412,82
PORTÁTIL TOSHIBA PORTEGE Nº SERIE: 1H030197H JLDELGADO	09/11/2017	1.050,00	0,00	262,56	750,23
Módulo para el software del microscopio	20/11/2017	0,00	0,00	470,80	-532,00
PORTÁTIL IMAC21 Nº SERIE: SC02VD062J1G5 FERNANDO RUIPÉREZ	23/11/2017	1.096,53	0,00	273,84	793,55
ORDENADOR KOKE	14/12/2017	944,17	0,00	236,04	696,91
ORDENADOR nº serie: 1712003	27/12/2017	645,00	0,00	161,28	481,92
PORTATIL HP IZASKUN Nº SERIE 5CD7496CZ0	29/12/2017	915,00	0,00	228,72	685,00
PORTATIL HP MÓNICA, Nº SERIE 5CD7496CZT	29/12/2017	915,00	0,00	228,72	685,00
PORTATIL TOSHIBA Nº SERIE YH045670H	29/12/2017	655,00	0,00	163,80	490,30
PORTATIL TOSHIBA Nº SERIE YH045884H	29/12/2017	655,00	0,00	163,80	490,30
PORTATIL TOSHIBA Nº SERIE YH0458841H	29/12/2017	655,00	0,00	163,80	490,30
PORTATIL TOSHIBA Nº SERIE YH0458845H	29/12/2017	655,00	0,00	163,80	490,30
PORTATIL TOSHIBA Nº SERIE YH0458878H	29/12/2017	655,00	0,00	163,80	490,30
PORTATIL TOSHIBA Nº SERIE YH0458855H	29/12/2017	655,00	0,00	163,80	490,30
COMPRA DE ORDENADOR Y MONITOR GRUPO JAIME	27/03/2018	785,00	0,00	149,35	635,65
COMPRA DE 5 PORTÁTILES TOSHIBA Nº SERIE:	03/10/2018	714,00	0,00	43,76	670,24
COMPRA DE 5 PORTÁTILES TOSHIBA Nº SERIE:	03/10/2018	714,00	0,00	43,76	670,24
COMPRA DE 5 PORTÁTILES TOSHIBA Nº SERIE:	03/10/2018	714,00	0,00	43,76	670,24
COMPRA DE 5 PORTÁTILES TOSHIBA Nº SERIE:	03/10/2018	714,00	0,00	43,76	670,24
COMPRA DE 5 PORTÁTILES TOSHIBA Nº SERIE:	03/10/2018	714,00	0,00	43,76	670,24
COMPRA DE PC PARA ADMINISTRATIV@ Nº SERIE 1810005	25/10/2018	849,00	0,00	38,92	810,08
PORTATIL HESHAM	12/11/2018	2.050,00	0,00	88,27	1.981,73
PORTÁTIL TOSHIBA STA PRO A50-C-22C I5-6200 8 GB 500GB N/S	13/11/2018	714,00	0,00	23,38	690,62
PORTÁTIL TOSHIBA STA PRO A50-C-22C I5-6200 8 GB 500GB N/S	13/11/2018	714,00	0,00	23,38	690,62
PORTÁTIL TOSHIBA STA PRO A50-C-22C I5-6200 8 GB 500GB N/S	13/11/2018	714,00	0,00	23,38	690,62
PORTÁTIL TOSHIBA STA PRO A50-C-22C I5-6200 8 GB 500GB N/S	13/11/2018	714,00	0,00	23,38	690,62
NUEVO ORDENADOR DE KOKE MBA GOLD 13.3/1.6 GHZ, PROCESSOR	16/11/2018	2.343,90	0,00	71,65	2.272,25
TOTAL EQUIPOS PARA PROCESOS DE INFORMACION		86.014,59	0,00	12.662,71	27.982,14
TOTAL INMOVILIZADO MATERIAL		1.527.776,40	0,00	209.326,29	793.043,46

NOTA 22.- HECHOS POSTERIORES AL CIERRE

Desde la fecha de cierre del ejercicio, no ha ocurrido ningún hecho, ni se ha puesto de manifiesto ningún aspecto que pudiera afectar, significativamente, a la Cuentas Anuales y que no esté reflejado en las mismas. Tampoco hay ningún impedimento para seguir aplicando el principio de empresa en funcionamiento.



POLYMAT
Basque Center for
Macromolecular Design and Engineering

CLASE 8.^a
INFORMACIÓN SOBRE LOS APLAZAMIENTOS DE PAGO EFECTUADOS A PROVEEDORES



OM7862219

43

NOTA 23.-INFORMACIÓN SOBRE LOS APLAZAMIENTOS DE PAGO EFECTUADOS A PROVEEDORES. DISPOSICIÓN ADICIONAL TERCERA. «DEBER DE INFORMACIÓN» DE LA LEY 15/2010, DE 5 DE JULIO

A continuación, se detalla la información requerida por la Disposición adicional tercera de la Ley 15/2010, de 5 de julio (modificada a través de la Disposición final segunda de la Ley 31/2014, de 3 de diciembre) preparada conforme a la Resolución del ICAC de 29 de enero de 2017, sobre la información a incorporar en la memoria de las cuentas anuales en relación con el periodo medio de pago a proveedores en operaciones comerciales

	Ejercicio 2018	Ejercicio 2017
	Días	Días
Periodo medio de pago a proveedores	48,38	44,44

El periodo medio de pago es el resultado de dividir el saldo medio de acreedores comerciales entre el volumen total de compras netas y servicios exteriores del ejercicio y multiplicar el resultado de este ratio por 365.



POLYMAT
Basque Center for
Macromolecular Design and Engineering

CLASE 8.^a
REPUBLICA DE ESPAÑA



ON0965138

FORMULACIÓN DE LAS CUENTAS ANUALES DEL EJERCICIO 2018

Reunidos los miembros de la Junta de Patronos de BASQUE CENTER FOR MACROMOLECULAR DESIGN AND ENGINEERING – POLYMAT FUNDAZIOA y en cumplimiento de los requisitos establecidos en el Plan General de Contabilidad de las entidades sin fines lucrativos, plan contable aprobado mediante resolución de 26 de marzo de 2013 del Instituto de Contabilidad y Auditoría de Cuentas (ICAC), proceden a formular las Cuentas Anuales del ejercicio finalizado el 31 de Diciembre de 2018, las cuales vienen constituidas por los documentos que, en papel timbrado Clase 8^a y referencias OM7862176 al OM7862219, ambas inclusive, preceden a este escrito.

FIRMANTES:

D. ADOLFO MORAIS EZQUERRO
En representación de Fundación Ikerbasque
(*Presidente*)

D. JOSÉ LUIS MARTÍN GONZÁLEZ
En representación de UPV/EHU
(*Vicepresidente*)

D. ARTURO MUGA VILLATE
En representación de UPV/EHU
(*Secretario*)

D. FERNANDO COSSÍO MORA
En representación de Fundación Ikerbasque
(*Vocal*)

D. ANTON TOMASENA RODRÍGUEZ
En representación de la Diputación Foral de Gipuzkoa
(*Vocal*)